

**СТОПАНСКА БАНКА АД - Скопје**

**Консолидирани финансиски извештаи  
за годината што завршува  
на 31 декември 2025**

## СОДРЖИНА

	<b>Страна</b>
Одговорност за консолидираните финансиски извештаи	
Извештај на независниот ревизор	1-8
Консолидиран биланс на успех	9
Консолидиран извештај за сеопфатна добивка	10
Консолидиран извештај за финансиската состојба	11-12
Консолидиран извештај за промени во капиталот и резервите	13-14
Консолидиран извештај за паричниот тек	15-16
Белешки кон консолидираните финансиски извештаи	17 – 142

## ОДГОВОРНОСТ ЗА КОНСОЛИДИРАНИТЕ ФИНАНСИСКИ ИЗВЕШТАИ

Раководството на СТОПАНСКА БАНКА АД - Скопје (во понатамошниот текст “Банката”) е одговорно за подготвување на консолидираните финансиски извештаи за годината која заврши на 31 декември 2025 година во согласност со Методологијата за евидентирање и вреднување на сметководствените ставки и за подготовка на консолидираните финансиски извештаи пропишана од страна на Народна банка на Република Северна Македонија и сметководствените стандарди кои се применуваат во Република Северна Македонија, кои даваат реална и објективна слика на финансиската состојба со состојба на 31 декември 2025 година и резултатите од работењето и паричните текови на Банката за годината што тогаш заврши.

По извршените испитувања, раководството на Банката има разумни очекувања дека Банката има адекватни ресурси да продолжи во своето оперативно делување во блиска иднина. Поради таа причина, раководството на Банката продолжува да го применува принципот на континуитет во подготовката на консолидираните финансиски извештаи. Во подготовката на овие финансиски извештаи, одговорноста на раководството на Банката вклучува обезбедување на:

- Избор и конзистентна примена на соодветни сметководствени политики;
- Проценки и расудувања кои се разумни и издржани;
- Сметководствените стандарди кои се во примена и се следат, а нивното евентуално материјално неприменување се обелоденува и објаснува во консолидираните финансиски извештаи; и
- Подготвување на финансиски извештаи врз основа на принципот на континуитет, освен ако не е соодветно да се претпостави дека Банката нема да продолжи во дејноста.

Раководството на Банката е одговорно за чување на исправна сметководствена документација, која со разумна сигурност во било кое време ја обелоденува финансиската состојба на Банката и мора исто така да обезбеди консолидираните финансиски извештаи да се во согласност со сметководствената регулатива која се применува во Република Северна Македонија. Раководството на Банката е исто тако одговорно за чување на средствата на Банката и во таа насока да разумни мерки на превенција и откривање на измами и други нерегуларности.

Со Одлука на Надзорниот одбор на Банката бр. 36/205 од 01.04.2025 година и Решение бр.15-18019/13 на НБРСМ, Хрисула Кутуди е назначена за Претседател на Управен одбор и нов Генерален извршен директор. Со Одлука на Надзорниот одбор на Банката бр. 18/2024 од 24.03.2025 и Решение бр. 15-13009/5 на НБРСМ, Мирјана Трајановска е назначена за нов член на Управен одбор и Генерален директор за финансии. Со Одлука на Надзорниот одбор на Банката бр. 87/2025 од 31.07.2025 година и Решение бр. 15-27627/9 на НБРСМ, Илијас Пападопулос е назначен за нов член на Управен одбор и Генерален директор за оперативни работи и со Одлука на Надзорниот одбор на Банката бр. 84/2025 од 31.07.2025 година и Решение бр. 15-29578/7 на НБРСМ, Владимир Тренески е назначен нов член на Управен одбор и Генерален директор за корпоративно банкарство. Со Одлука на надзорниот одбор на Банката бр. 114/2025 од 31.10.2025 и Решение бр. 15-2308/1 на НБРСМ, Емилија Стојанова Ивановска е назначена за нов член на Управен одбор и Генерален директор за управување со ризици.

Потпишано во име на СТОПАНСКА БАНКА АД – Скопје:

Хрисула Кутуди  
Генерален извршен директор  
Претседател на Управен одбор

Мирјана Трајановска  
Генерален директор за финансии  
Член на Управен одбор

Владимир Тренески  
Генерален директор за корпоративно банкарство  
Член на Управен одбор

Јулијана Прошев  
Овластен сметководител – број на лиценца  
0101038

Илијас Пападопулос  
Генерален директор за оперативни работи  
Член на управен одбор

Евангелија Калуптска  
Генерален директор за трансформација и стратегија  
Член на Управен одбор

Емилија Стојанова Ивановска  
Генерален директор за управување со ризици  
Член на Управен одбор

## Извештај на независниот ревизор

До Надзорниот одбор и Акционерите на Стопанска Банка АД Скопје:

### Извештај за ревизијата на консолидираните финансиски извештаи

#### Мислење

Според нашето мислење, консолидираните финансиски извештаи објективно ја презентираат, во сите материјални аспекти, консолидираната финансиска состојба на Стопанска Банка АД Скопје и нејзината подружница (заедно – „Групата“) на ден 31 декември 2025 година, како и нејзината консолидирана финансиска успешност и консолидираните парични текови за годината што завршува на тој датум, во согласност со регулативата на Народна Банка на Република Северна Македонија релевантна за подготвување на финансиски извештаи на банки во Република Северна Македонија.

#### Што ние ревидиравме

Консолидираните финансиски извештаи на Групата ги вклучуваат:

- консолидираниот биланс на успех за годината што завршува на 31 декември 2025 година;
- консолидираниот извештај за добивка и загуба и останата сеопфатна добивка за годината што завршува на тој датум;
- консолидираниот извештај за финансиска состојба на ден 31 декември 2025 година;
- консолидираниот извештај за промени во капиталот и резервите за годината што завршува на тој датум;
- консолидираниот извештај за паричниот тек за годината што завршува на тој датум; и
- белешките кон консолидираните финансиски извештаи, кои ги содржат информациите за материјалните сметководствени политики и други објаснувачки информации.

## Основа за мислење

Ние ја спроведовме нашата ревизија во согласност со Стандардите за ревизија како што се објавени во Службен весник на Република Северна Македонија (273/2024) (“Стандардите”). Нашите одговорности според наведените стандарди се опишани во делот „Одговорности на ревизорот за ревизијата на консолидираните финансиски извештаи“ од овој извештај.

Веруваме дека ревизорските докази што ги имаме прибавено се достатни и соодветни за да обезбедат основа за нашето мислење.

### Независност

Ние сме независни од Групата во согласност со Меѓународниот кодекс на етика за професионални сметководители (вклучувајќи ги Меѓународните стандарди за независност) издаден од Одборот за меѓународни стандарди за етика на сметководители, како што е објавен во Службен весник на Република Северна Македонија (273/2024) („Кодекс на етика“) и како што е применлив за ревизии на финансиски извештаи за ентитети од јавен интерес. Ги исполнивме и другите етички барања во согласност со Кодексот на етика.

## Нашiot ревизорски пристап

### Преглед



Материјалност на Групата: 186 милиони македонски денари („МКД“), која претставува приближно 5% од добивката пред оданочување.

Ние го планиравме и го определивме опсегот на нашата ревизија за финансиската 2025 година, земајќи ја предвид тековната структура на Групата, според која Банката претставува значителен дел од средствата, обврските, приходите и добивката пред оданочување на Групата. Поради тоа, ја дефиниравме Банката како единствена значајна компонента во рамките на Групата и таа беше предмет на целосна ревизија на нејзините финансиски информации.

Исправка на вредноста на Кредити на и побарувања од други комитенти

Како дел од дизајнирањето на нашата ревизија, ја утврдивме материјалноста и ги проценивме ризиците од материјално погрешно прикажување во консолидираните финансиски извештаи. Особено, во предвид беа земени областите каде што раководството донело субјективни проценки; како на пример, во однос на значајните сметководствени проценки кои вклучуваат користење на претпоставки и земање во предвид на идни настани кои по своја природа се неизвесни. Како и во сите наши ревизии, ние се осврнавме и на ризикот од заобиколување на внатрешните контроли од страна на раководството, вклучувајќи, меѓу другото, и разгледување дали постојат докази за пристрасност што претставува ризик од материјално погрешно прикажување како резултат на измама.

Ние го прилагодивме опсегот на нашата ревизија со цел да извршиме доволно процедури што ќе ни овозможи да изразиме мислење за консолидираните финансиски извештаи како целина, земајќи ја предвид структурата на Групата, сметководствените процеси и контроли, како и индустријата во која што Групата работи.

## Материјалност

Опсегот на нашата ревизија зависи на нашата примена на материјалноста. Ревизијата е дизајнирана да обезбеди разумно уверување дека консолидираните финансиски извештаи се ослободени од материјално погрешно прикажување. Погрешните прикажувања можат да настанат како резултат на измама или грешка. Тие се сметаат за материјални доколку, поединечно или вкупно, може разумно да се очекува да влијаат врз економските одлуки на корисниците донесени врз основа на консолидираните финансиски извештаи.

Врз основа на нашето професионално расудување, утврдивме одредени квантитативни прагови за материјалност, вклучително и материјалност на Групата за консолидираните финансиски извештаи како целина, како што е прикажано во табелата подолу. Овие прагови, заедно со квалитативните размислувања, ни помогнаа да го утврдиме опсегот на нашата ревизија, како и природата, временскиот распоред и обемот на нашите ревизорски постапки, и да го оцениме ефектот од евентуалните погрешни прикажувања, поединечно и вкупно, врз консолидираните финансиски извештаи како целина.

<b>Материјалност за консолидираните финансиските извештаи</b>	МКД 186 милиони (2024: МКД 207 милиони)
<b>Како ја одредивме</b>	5% од добивката пред оданочување
<b>Образложение за применетиот праг на материјалност</b>	Ја избравме добивката пред оданочување како мерило во определувањето на материјалноста затоа што, според нашето согледување е мерилото со кое најчесто се мери успехот на Групата од страна на корисниците и е општо прифатено мерило. Го избравме нивото од 5%, што е во согласност со квантитативните прагови за материјалност што се користат за друштва ориентирани кон остварување на добивка во овој сектор.

## Клучни ревизорски прашања

Клучни ревизорски прашања се оние прашања кои, според нашето професионално расудување, беа од најголемо значење во нашата ревизија на консолидираните финансиски извештаи за тековниот период. Овие прашања беа разгледувани во контекст на нашата ревизија на консолидираните финансиски извештаи како целина и при формирањето на нашето мислење за нив, и ние не даваме посебно мислење за овие прашања.

**Исправка на вредноста на финансиските средства – Кредити на и побарувања од други коминтенти**

Како што е наведено во белешка 22.2 вкупната сметководствената вредност на кредити на и побарувања од други коминтенти изнесува МКД 112.879.246 илјади за Групата, и истата е намалена за исправка на вредноста во износ од МКД 4.049.493 илјади.

Мерењето на исправката на вредноста бара Раководството да применува значително расудување и да прави проценки и претпоставки кои вклучуваат значителна неизвесност, земајќи ја предвид и моменталната неизвесна макроекономска средина.

Поради значајноста на исправката на вредност и степенот на значајно расудување на Раководството кој е потребен при пресметката на исправката на вредност, ова прашање е идентификувано како област од најголемо значење во тековната ревизија на консолидираните финансиски извештаи на Групата.

Исправката на вредност се утврдува во согласност со Одлуката за методологијата за управување со кредитниот ризик донесена од Народната банка на Република Северна Македонија. Кредитните изложености се оценуваат најмалку месечно и се класифицираат во регулаторни ризични категории од А до Е, врз основа на нивото на кредитниот ризик и постоењето на настани на неисполнување, реструктурирање или други индикатори за влошување на кредитниот квалитет.

Раководството применува дополнителни корективни прилагодувања (overlays) во случаи кога смета дека проценетите износи на исправка на вредноста не се соодветни поради ограничувања на моделите или кога настанатите ризици или тековните услови не се целосно опфатени во пресметките.

Сметководствените политики, како и клучните професионални расудувања и проценки поврзани со начинот на кој Групата управува и го мери кредитниот ризик, како и исправката на вредност на кредити на и побарувања од други коминтенти, се обелоденети во делот в) Материјални сметководствени политики во Воведот и во белешка 2.1 кон консолидираните финансиски извештаи.

Нашите ревизорски процедури вклучуваат стекнување на разбирање за процесите на Раководството поврзани со утврдувањето на исправката на вредност на кредити на и побарувања од други коминтенти.

Врз основа на примерок го тестиравме дизајнот и оперативната ефективност како на клучните интерни контроли поврзани со клучни податоци што се користат при пресметката на исправката на вредност (како што се бројот на денови на доцнење, интерниот рејтинг и податоците за обезбедување).

Исто така, врз основа на примерок, ја тестиравме соодветноста на класификацијата на кредитните изложености во ризични категории, во согласност со Одлуката за методологијата за управување со кредитниот ризик донесена од Народната банка на Република Северна Македонија, како и дали применетите стапки за исправка на вредност се усогласени со истата методологија.

Врз основа на примерок ги тестиравме клучни податоци користени при пресметката на исправката на вредност на 31 декември 2025 година, вклучувајќи ги податоците за реструктурирање, класификацијата на нефункционалните кредити, како и вредноста на обезбедувањето.

Ја оценивме соодветноста на дополнителните корективни прилагодувања (overlays) применети од страна на Раководството како одговор на неодамнешните економски настани, извршивме проверка дали истите биле предмет на соодветно управување и одобрување, и спроведовме суштинско тестирање врз основа на примерок, за да утврдиме дали одобрените правила за овие прилагодувања се доследно применети на кредитните изложености што ги исполнуваат релевантните критериуми.

Го усогласивме износот од пресметката на исправката на вредноста со износите обелоденети во консолидираните финансиски извештаи.

## **Како го определивме опсегот на ревизијата на Групата**

Ние го креиравме опсегот на нашата ревизија со цел да извршиме доволно процедури што ќе ни овозможи да изразиме мислење за консолидираните финансиски извештаи како целина, земајќи ја предвид структурата на Групата, сметководствените процеси и контроли, како и индустријата во која работи Групата.

Ја планиравме и го определивме опсегот на нашата ревизија за 2025 година земајќи ја предвид тековната структура на Групата, при што Банката претставува најголем дел од вкупните средства, обврски и добивка пред оданочување на сите консолидирани подружници на Групата, пред елиминациите при консолидацијата. Следствено, Банката ја дефиниравме како единствен значаен компонент во рамки на Групата и, согласно со тоа, Банката беше предмет на ревизија на целосните финансиски информации. На финансиските информации на подружницата на Банката применивме аналитички постапки, како и други ревизорски постапки на материјалните салда и трансакции.

## **Известување за останатите информации**

Раководството е одговорно за останатите информации. Останатите информации се состојат од годишниот извештај за работа и консолидираната годишна сметка изготвени од раководството во согласност со барањата на член 384 од Законот за трговските друштва, но не ги вклучуваат консолидираните финансиски извештаи и нашиот ревизорски извештај.

Нашето мислење за консолидираните финансиски извештаи не се однесува на останатите информации кои ги вклучуваат годишниот извештај за работа и консолидираната годишна сметка и ние не изразуваме каква било форма на уверување во однос на нив, освен доколку поинаку експлицитно не е наведено во овој извештај.

Во врска со нашата ревизија на финансиските извештаи, нашата одговорност е да ги прочитаеме останатите информации и притоа да разгледаме дали останатите информации се материјално неконзистентни со консолидираните финансиски извештаи или нашето знаење, прибавено во ревизијата, или поинаку, произлегува дека е материјално погрешно.

Дополнително, врз основа на нашето знаење и разбирање на Групата и нејзиното опкружување добиени во текот на ревизијата, ние сме обврзани да известиме ако сме идентификувале материјално погрешно прикажување во годишниот извештај за работа и консолидираната годишна сметка. Ние немаме што да известиме во врска со овие процедури.

## **Одговорности на раководството и на оние кои се задолжени за управувањето за консолидираните финансиски извештаи**

Раководството е одговорно за подготовката и објективното презентирање на консолидираните финансиски извештаи во согласност со регулативата на Народна Банка на Република Северна Македонија релевантна за подготвување на финансиски извештаи на банки во Република Северна Македонија, за таква внатрешна контрола каква што раководството утврдува дека е неопходна за да се овозможи подготовка на финансиски извештаи кои се ослободени од материјално погрешно прикажување, било да е резултат на измама или грешка.

При подготвувањето на консолидираните финансиски извештаи, раководството е одговорно за проценка на способноста на Групата да продолжи под претпоставката на континуитет, обелоденувајќи кога е применливо прашања поврзани со континуитетот и користејќи ја претпоставката на континуитет како сметководствена основа, освен ако раководството или има намера да ликвидира или да го прекине работењето или нема друга реална алтернатива освен да го стори тоа.

Оние кои се задолжени за управувањето се одговорни за надгледување на процесот на финансиско известување на Групата.

## **Одговорност на ревизорот за ревизијата на консолидираните финансиски извештаи**

Нашите цели се да стекнеме разумно уверување за тоа дали консолидираните финансиски извештаи како целина се ослободени од материјално погрешно прикажување, било како резултат на измама или грешка, и да издадеме ревизорски извештај кој го вклучува нашето мислење. Разумно уверување е високо ниво на уверување, но не е гаранција дека ревизијата спроведена во согласност со Стандардите секогаш ќе открие материјално погрешно прикажување кога тоа постои. Погрешните прикажувања може да произлезат од измама или грешка и се сметаат за материјални ако, поединечно или во вкупен износ, од нив може разумно да се очекува да влијаат на економските одлуки на корисниците донесени врз основа на овие консолидирани финансиски извештаи.

Како дел од ревизијата во согласност со Стандардите, применуваме професионално расудување и одржуваме професионален скептицизам во текот на ревизијата. Ние, исто така:

- Ги идентификуваме и проценуваме ризиците од материјално погрешно прикажување во консолидираните финансиски извештаи, без разлика дали се резултат на измама или грешка, дизајнираме и извршуваме ревизорски процедури кои одговараат на тие ризици и прибавуваме ревизорски докази кои се доволни и соодветни да обезбедиме основа за нашето ревизорско мислење. Ризиците од неоткривање на материјално погрешно прикажување како резултат на измама е повисок од ризикот како резултат на грешка, поради тоа што измамата

може да вклучи заговор, фалсификување, намерни пропусти, лажни прикажувања или заобиколување на внатрешната контрола.

- Стекнуваме разбирање за внатрешната контрола која е значајна за ревизијата со цел да дизајнираме ревизорски процедури соодветни на околностите, но не и со цел за изразување мислење за ефективност на внатрешната контрола на Групата.
- Ја оценуваме соодветноста на користените сметководствени политики и разумноста на сметководствените проценки и поврзаните обелоденувања направени од страна на раководството.
- Донесуваме заклучок за соодветноста на применетата претпоставка за континуитет како сметководствена основа од страна на раководството и врз основа на прибавените ревизорски докази дали постои материјална неизвесност поврзана со настани или услови кои можат да предизвикаат значаен сомнеж во можноста на Групата да продолжи да работи под претпоставката на континуитет. Доколку заклучиме дека постои материјална неизвесност, тогаш е потребно да обрнеме внимание во нашиот ревизорски извештај на поврзаните обелоденувања во консолидираните финансиските извештаи или доколку таквите обелоденувања се несоодветни, да го модификуваме нашето мислење. Нашите заклучоци се засновани на ревизорските докази прибавени до датумот на нашето ревизорско мислење. Меѓутоа, идни настани или услови може да предизвикаат Групата да престане да работи според претпоставката на континуитет.
- Ја оценуваме севкупната презентација, структура и содржина на консолидираните финансиски извештаи, вклучувајќи ги обелоденувањата и дали консолидираните финансиски извештаи ги претставуваат основните трансакции и настани на начин кој постигнува објективна презентација.
- Планираме и извршуваме групна ревизија со цел да прибавиме достатни соодветни ревизорски докази во врска со финансиските информации на ентитетите или деловните активности во рамките на Групата за да изразиме мислење за консолидираните финансиски извештаи. Ние сме одговорни за насоките, надзорот и извршувањето на ревизијата на Групата. Ние остануваме самостојно одговорни за нашето ревизорско мислење.

Комнициравме со оние кои се задолжени за управување, меѓу другото, и за планираниот опсег и временскиот распоред на ревизијата и за значајните наоди од ревизијата, вклучувајќи ги евентуалните значајни недостатоци на внатрешната контрола што ги идентификуваме во текот на нашата ревизија.

Ние, исто така, обезбедуваме изјава за оние кои се задолжени за управувањето дека сме усогласени со релевантните етички барања во однос на независноста и комуницираме со нив за сите односи и други прашања за кои разумно може да се смета дека влијаат на нашата независност и, онаму каде што е применливо, активностите преземени за елиминирање на заканите или применетите заштитни мерки.

Од прашањата за кои е комуницирано со оние кои се задолжени за управувањето, ние се насочуваме на оние прашања кои се од најголемо значење за ревизијата на консолидираните финансиски извештаи во тековниот период и поради тоа се сметаат за клучни ревизорски прашања. Ние ги опишуваме овие прашања во нашиот ревизорски извештај освен доколку законот или регулативата исклучува можност за јавна објава за прашањето или кога, во екстремно ретки ситуации, сме заклучиле дека за прашањето не треба да биде известено во нашиот извештај, поради негативните последици од кои разумно би се очекувало да ги надминат користите за јавниот интерес од таквото комуницирање.


## Извештај за други правни и регулативни барања

### Мислење на годишниот извештај


Раководството на Групата е исто така одговорно за изготвување на годишен извештај за работењето на Групата за 2025 година во согласност со член 384 од Законот за трговски друштва. Наша одговорност е да изразиме мислење за конзистентноста на годишниот извештај, со историските финансиски информации објавени во консолидираната годишна сметка и ревидираните консолидирани финансиски извештаи на Групата со состојба на и за годината која завршува на 31 декември 2025 година, во согласност огласност со барањата на член 34, став 1, точка (д) од Законот за Ревизија.

Според нашето мислење, историските финансиски информации објавени во годишниот извештај за работењето на Групата со состојба на и за годината што завршува на 31 декември 2025 година, се конзистентни, во сите материјални аспекти, со информациите објавени во консолидираната годишна сметка и ревидираните консолидирани финансиски извештаи на Групата со состојба на и за годината која завршува на 31 декември 2025 година.

Партнер на ревизорскиот ангажман и овластен ревизор од кој произлегува извештајот на независниот ревизор е Александра Кузмановска.

  
Драган Давитков  
Управител



  
Александра Кузмановска  
Овластен ревизор

ПрајсвотерхаусКуперс Ревизија ДОО  
Ул. Мирче Ацев бр 3, Гранд Бизнис Центар, 8ми Кат,  
Скопје, Република Северна Македонија

27 април 2026 година

**КОНСОЛИДИРАН БИЛАНС НА УСПЕХ**  
за периодот од 1 јануари 2025 година до 31 декември 2025 година  
(во илјади денари)

	Белешка	31 декември 2025	31 декември 2024
Приходи од камата	-	6.418.378	6.958.484
Расходи за камата	-	(1.062.516)	(773.866)
<b>Нето-приходи/(расходи) од камата</b>	<b>6</b>	<b>5.355.862</b>	<b>6.184.618</b>
Приходи од провизии и надомести	-	1.643.546	1.660.690
Расходи за провизии и надомести	-	(895.079)	(794.738)
<b>Нето-приходи/(расходи) од провизии и надомести</b>	<b>7</b>	<b>748.467</b>	<b>865.952</b>
Нето-приходи/(расходи) од тргување	8	-	-
Нето-приходи од други финансиски инструменти евидентирани по објективна вредност	9	-	-
Нето-приходи/(расходи) од курсни разлики	10	180.156	179.584
Останати приходи од дејноста	11	1.691.445	510.772
Удел во добивката на придружните друштва	24	-	-
Исправка на вредноста на финансиските средства, на нето-основа	12	(1.492.374)	(1.175.092)
Загуба поради оштетување на нефинансиските средства, на нето-основа	13	(4.663)	34.557
Трошоци за вработените	14	(1.347.619)	(1.171.665)
Амортизација	15	(312.770)	(213.837)
Останати расходи од дејноста	16	(1.107.988)	(1.066.959)
Удел во загубата на придружните друштва	24	-	-
<b>Добивка пред оданочување</b>		<b>3.710.516</b>	<b>4.147.930</b>
Данок на добивка	17	(373.590)	(594.383)
<b>Добивка за финансиската година</b>		<b>3.336.926</b>	<b>3.553.547</b>
<b>Заработка по акција</b>	41		
Основна заработка по акција (во денари)		191,12	203,52
Разводнета заработка по акција (во денари)		191,12	203,52

Белешките кон консолидираните финансиски извештаи претставуваат интегрален дел на овие консолидирани финансиски извештаи.

Консолидираните финансиски извештаи се одобрени од страна на Управниот одбор на Банката на 23 Април 2026 година и се усвоени од страна на Надзорниот одбор на Банката на 27 Април 2026 година.  
Потпишано во име на СТОПАНСКА БАНКА АД – Скопје:

Хрисула Кутуди  
Генерален извршен директор  
Претседател на Управен одбор

Илијас Пападопулос  
Генерален директор за оперативни работи  
Член на управен одбор

Мирјана Трајановска  
Генерален директор за финансии  
Член на Управен одбор

Евангелија Калуптси  
Генерален директор за трансформација и стратегија  
Член на Управен одбор

Владимир Тренески  
Генерален директор за корпоративно банкарство  
Член на Управен одбор

Емилија Стојанова Ивановска  
Генерален директор за управување со ризици  
Член на Управен Одбор

Јулијана Прошев  
Овластен сметководител – број на лиценца 0101038

**КОНСОЛИДИРАН ИЗВЕШТАЈ ЗА СЕОПФАТНА ДОБИВКА**  
**за периодот од 1 јануари 2025 година до 31 декември 2025 година**  
**(во илјади денари)**

Белешка	31 декември 2025	31 декември 2024
Добивка/(загуба) за финансиската година	3.336.926	3.553.547
Останати добивки/(загуби) за финансиската година (пред оданочување)	-	-
Останати добивки/(загуби) во периодот коишто не се прикажуваат во Билансот на успех (пред оданочување)	-	-
Ревалоризациска резерва за сопственички средства расположливи за продажба		
- нереализирани нето-промени во објективната вредност на сопственичките средства расположливи за продажба	23.1	128
- реализирани нето-добивки/(загуби) од сопственичките средства расположливи за продажба, рекласификувани во Останати резерви	-	-
Промени во кредитната способност на банката, за финансиски обврски кои се мерат по објективна вредност	-	-
Данок на добивка од останати добивки/(загуби) коишто не се прикажуваат во Билансот на успех	17	(1.408)
<b>Вкупно останати добивки/(загуби) во периодот коишто не се прикажуваат во Билансот на успех</b>	<b>23.1</b>	<b>(1.280)</b>
Останати добивки/(загуби) во периодот коишто се или може да се прекласификуваат во Билансот на успех (пред оданочување)	-	-
Ревалоризациска резерва за должнички средства расположливи за продажба		
- нереализирани нето-промени во објективната вредност на должничките средства расположливи за продажба	(41.701)	4.990
- реализирани нето-добивки/(загуби) од должничките средства расположливи за продажба, рекласификувани во Билансот на успех	-	-
- дополнителна исправка на вредноста на должничките средства расположливи за продажба	-	-
- ослободување на исправка на вредноста на должничките средства расположливи за продажба	-	-
Ревалоризациска резерва за преземените средства врз основа на ненаплатени побарувања	-	-
- ревалоризациска резерва признаена во текот на периодот	130.868	53.804
- намалување на ревалоризациската резерва, рекласификувано во Билансот на успех	(14.646)	(75.657)
Резерва за инструменти за заштита од ризикот од паричните текови		
- нереализирани нето-промени во објективната вредност на инструментите за заштита од ризикот од паричните текови	-	-
- реализирани нето-добивки/(загуби) од инструментите за заштита од ризикот од паричните текови, рекласификувани во Билансот на успех	-	-
Резерва за инструменти за заштита од ризикот од нето-вложување во странско работење	-	-
Резерва од курсни разлики од вложување во странско работење	-	-
Удел во останатите добивки/(загуби) од придружените друштва кои не се прикажуваат во Билансот на успех	-	-
Останати добивки/(загуби) кои не се прикажуваат во Билансот на успех	3.396	(5.065)
Данок на добивка од останати добивки/(загуби) коишто се или може да се прекласификуваат во Билансот на успех	(7.452)	(18.011)
<b>Вкупно останати добивки/(загуби) во периодот коишто се или може да се прекласификуваат во Билансот на успех</b>	<b>70.465</b>	<b>(39.939)</b>
<b>Вкупно останати добивки/(загуби) во периодот</b>	<b>70.465</b>	<b>(41.219)</b>
<b>Сеопфатна добивка/(загуба) за финансиската година</b>	<b>3.407.391</b>	<b>3.512.328</b>

Белешките кон консолидираните финансиски извештаи претставуваат интегрален дел на овие консолидирани финансиски извештаи.

Консолидираните финансиски извештаи се одобрени од страна на Управниот одбор на Банката на 23 Април 2026 година и се усвоени од страна на Надзорниот одбор на Банката на 27 Април 2026 година.  
Потпишано во име на СТОПАНСКА БАНКА АД – Скопје:

Хрисула Кутуди  
Генерален извршен директор  
Претседател на Управен одбор

Илијас Пападопулос  
Генерален директор за оперативни работи  
Член на управен одбор

Мирјана Трајановска  
Генерален директор за финансии  
Член на Управен одбор

Евангелија Калуптеи  
Генерален директор за трансформација и стратегија  
Член на Управен одбор

Владимир Тренески  
Генерален директор за корпоративно банкарство  
Член на Управен одбор

Емилија Стојанова Ивановска  
Генерален директор за управување со ризици  
Член на Управен Одбор

Јулијана Прошев  
Овластен сметководител – број на лиценца 0101038

## КОНСОЛИДИРАН ИЗВЕШТАЈ ЗА ФИНАНСИСКАТА СОСТОЈБА

за периодот од 1 јануари 2025 година до 31 декември 2025 година (Во илјади денари)

	Белешка	31 декември 2025	31 декември 2024
<b>СРЕДСТВА</b>			
Парични средства и парични еквиваленти	18	22.630.481	24.514.815
Средства за тргување	19	-	-
Финансиски средства по објективна вредност преку билансот на успех определени како такви при почетното признавање	20	-	-
Дериватни средства чувани за управување со ризик	21	-	-
Кредити на и побарувања од банки	22.1	374.291	406.945
Кредити на и побарувања од други комитенти	22.2	108.829.753	98.810.256
Вложувања во хартии од вредност	23	20.027.780	16.585.375
Вложувања во подружници и придружени друштва	24	-	-
Побарувања за данок на добивка (тековен)	30.1	-	-
Останати побарувања	25	3.464.080	2.281.303
Заложени средства	26	-	-
Преземени средства врз основа на ненаплатени побарувања	27	196.417	88.432
Нематеријални средства	28	329.842	255.751
Недвижности и опрема	29	1.281.675	1.078.701
Одложени даночни средства	30.2	-	-
Нетековни средства кои се чуваат за продажба и група за отуѓување	31	-	-
<b>Вкупно средства</b>		<b>157.134.319</b>	<b>144.021.578</b>
<b>ОБВРСКИ</b>			
Обврски за тргување	32	-	-
Финансиски обврски по објективна вредност преку билансот на успех определени како такви при почетното признавање	33	-	-
Дериватни обврски чувани за управување со ризик	21	-	-
Депозити на банките	34.1	2.478.997	1.693.960
Депозити на други комитенти	34.2	119.828.814	108.524.202
Издадени должнички хартии од вредност	35	-	-
Обврски по кредити	36	4.159.445	2.447.363
Субординирани обврски	37	-	-
Посебна резерва и резервирања	38	108.530	139.449
Обврски за данок на добивка (тековен)	30.1	167.765	245.482
Одложени даночни обврски	30.2	26.872	19.420
Останати обврски	39	1.718.818	1.713.570
Обврски директно поврзани со група на средства за отуѓување	31	-	-
<b>Вкупно обврски</b>		<b>128.489.241</b>	<b>114.783.446</b>

## КОНСОЛИДИРАН ИЗВЕШТАЈ ЗА ФИНАНСИСКАТА СОСТОЈБА (продолжение)

На ден 31 декември 2025 година

(во илјади денари)

	Белешка	31 декември 2025	31 декември 2024
<b>КАПИТАЛ И РЕЗЕРВИ</b>	40		
Запишан капитал		3.511.242	3.511.242
Премии од акции		-	-
Сопствени акции		-	-
Други сопственички инструменти		-	-
Ревалоризациски резерви	40	235.304	164.837
Останати резерви	40	831.472	831.373
Задржана добивка		24.067.060	24.730.680
<b>Вкупно капитал и резерви</b>		<b>28.645.078</b>	<b>29.238.132</b>
<b>Вкупно обврски и капитал и резерви</b>		<b>157.134.319</b>	<b>144.021.578</b>
Потенцијални обврски	42.1	19.432.077	19.701.232
Потенцијални средства	42.2	-	-

Белешките кон консолидираните финансиски извештаи претставуваат интегрален дел на овие консолидирани финансиски извештаи.

Потпишано во име на СТОПАНСКА БАНКА АД - Скопје:

Хрисула Кутуди  
Генерален извршен директор  
Претседател на Управен одбор

Илијас Пападопулос  
Генерален директор за оперативни работи  
Член на управен одбор

Мирјана Трајановска  
Генерален директор за финансии  
Член на Управен одбор

Евангелија Калуптси  
Генерален директор за трансформација и стратегија  
Член на Управен одбор

Владимир Тренески  
Генерален директор за корпоративно  
банкарство  
Член на Управен одбор

Емилија Стојанова Ивановска  
Генерален директор за управување со ризици  
Член на Управен Одбор

Јулијана Прошев  
Овластен сметководител – број на  
лиценца 0101038



КОНСОЛИДИРАН ИЗВЕШТАЈ ЗА ПРОМЕНИ ВО КАПИТАЛОТ И РЕЗЕРВИТЕ  
за периодот од 1 јануари 2025 година до 31 декември 2025 година (во илјади денари)

	Капитал			Резервациони резерви				Останати резерви		Задржана добивка		Вкупно капитал и резерви		
	Занишан капитал	Премии од акции	Сопствени акции	Други сопствени инструменти	Гевалоризациона резерва за средства распродадени за продажба	Гевалоризациона резерва за средства распродадени за продажба	Резерви за заштита од ризикот	Гевалоризациона резерва од курсни разлики од алокување во странско работење	Останати резерви	Законска резерва	Капитална компонента на хибридни финансиски инструменти		Расположлива за распредела на акционерите	Ограничена за распредела на акционерите
На 31 декември 2024 / 1 јануари 2025 (тековен период) Корекции на почетна состојба	3.511.242	-	-	-	30.476	120.321	-	14.039	1.083	830.290	-	8.525.934	16.204.748	29.238.132
На 1 јануари 2025 (предходен период) коригирано	3.511.242	-	-	-	30.476	120.321	-	14.039	1.083	830.290	-	(2.064)	16.204.748	29.236.069
Сопфатна добивка/(загуба) за финансискиот период	-	-	-	-	-	-	-	-	-	-	-	3.336.926	-	3.336.926
Добивка/(загуба) за финансискиот период	-	-	-	-	-	-	-	-	-	-	-	-	-	-
Останати добивка/(загуба) во периодот	-	-	-	-	-	-	-	-	-	-	-	-	-	-
Промени во објективната вредност за средствата расположливи за продажба	-	-	-	-	-	-	-	-	-	-	-	-	-	-
доживени инструменти	-	-	-	-	-	-	-	-	-	-	-	-	-	-
- меркализирани промени во објективната вредност (нето)	-	-	-	-	(41.701)	-	-	-	-	-	-	-	-	(41.701)
- реализирани промени во објективната вредност (нето), префрлени во билансот на успех	-	-	-	-	-	-	-	-	-	-	-	-	-	-
- дополнителна исплата на вредноста на доживениите средства расположливи за продажба	-	-	-	-	-	-	-	-	-	-	-	-	-	-
- ослободување на исплата на вредноста на доживениите средства расположливи за продажба	-	-	-	-	-	-	-	-	-	-	-	-	-	-
сопственички инструменти	-	-	-	-	-	-	-	-	-	-	-	-	-	-
- меркализирани промени во објективната вредност (нето)	-	-	-	-	-	-	-	-	-	-	-	-	-	-
- реализирани промени во објективната вредност (нето), префрлени во Останати резерви	-	-	-	-	-	-	-	-	-	-	-	-	-	-
Промени во објективната вредност на заштита од ризикот на парични текови	-	-	-	-	-	-	-	-	-	-	-	-	-	-
Промени во објективната вредност на заштита од ризикот на нето-алокување во странско работење	-	-	-	-	-	-	-	-	-	-	-	-	-	-
Курсни разлики од алокување во странско работење	-	-	-	-	-	-	-	-	-	-	-	-	-	-
Одложени даночни средства/(обороти) признани во капиталот	-	-	-	-	4.170	(11.622)	-	-	-	-	-	-	-	(7.452)
Промени во кредитната способност на банката, за финансиски обориси кои се мерат по објективна вредност	-	-	-	-	-	-	-	-	-	-	-	-	-	-
Останати добивка/(загуба) кои не се приклучуваат во билансот на успех	-	-	-	-	-	-	-	-	-	-	-	-	-	-
- пресметани средства и користи за работењето МСС 19	-	-	-	-	-	116.222	-	3.396	-	-	-	-	-	119.618
Вкупно меркализирани добивка/(загуба) признани во капиталот	-	-	-	-	(37.531)	104.600	-	3.396	-	-	-	-	-	70.465
Вкупно меркализирани добивка/(загуба) признани во капиталот	-	-	-	-	(37.531)	104.600	-	3.396	-	-	-	3.336.926	-	3.407.391
Вкупно сопфатна добивка/(загуба) за финансискиот период	-	-	-	-	-	-	-	-	-	-	-	-	-	-
Транско акционерите, признани во капитал и резервите	-	-	-	-	-	-	-	-	-	-	-	-	-	-
Издадени акции во текот на периодот	-	-	-	-	-	-	-	-	-	-	-	-	-	-
Издаување за законски резерви	-	-	-	-	-	-	-	-	-	-	-	-	-	-
Издаување за останати резерви	-	-	-	-	-	-	-	-	-	-	-	-	-	-
Дивиденди	-	-	-	-	-	-	-	-	-	-	-	(3.998.381)	-	(3.998.381)
Откуп на сопствени акции	-	-	-	-	-	-	-	-	-	-	-	-	-	-
Продадени сопствени акции	-	-	-	-	-	-	-	-	-	-	-	-	-	-
Други промени во капиталот и резервите	-	-	-	-	-	-	-	-	-	-	-	-	-	-
распредела на актуализирана добивка	-	-	-	-	-	-	-	-	-	-	-	-	5.670.382	5.670.382
Транско акционерите, признани во капитал и резервите	-	-	-	-	-	-	-	-	-	-	-	-	-	-
На 31 декември 2025 година	3.511.242	-	-	-	(7.065)	224.921	-	17.455	1.083	830.290	-	4.192.033	19.875.130	28.645.078

Белешките кон консолидираните финансиски извештаи претставуваат интегрален дел на овие консолидирани финансиски извештаи.

Потпишано во име на СТОПАНСКА БАНКА АД Скопје

Хриседа Кутуди

Генерален извршен директор

Претседател на Управен Одбор

Мирјана Трејановска

Генерален директор за финансии

Член на Управен одбор

Евangelina Kaliterna

Генерален директор за трансформација и стратегија

Член на Управен одбор

Владимир Тронеки

Генерален директор за корпоративно банкарство

Член на Управен одбор

Емилија Стојанова Ивановска


Генерален директор за управување со ризици

Член на управен одбор

Јулијана Прошев

Овластен сметководител

број на лиценца 0101038



**КОНСОЛИДИРАН ИЗВЕШТАЈ ЗА ПАРИЧНИОТ ТЕК**  
**за периодот од 1 јануари 2025 година до 31 декември 2025 година**  
**(во илјади денари)**

	Белешка	31 декември 2025	31 декември 2024
<b>Паричен тек од основната дејност</b>			
Добивка пред оданочување		3.710.516	4.147.930
<i>Коригиран за:</i>		-	-
Амортизација на:		-	-
нематеријални средства	15/28	82.554	68.603
недвижности и опрема	15/29	230.216	145.234
Капитална добивка од:		-	-
продажба на нематеријални средства		-	-
продажба на недвижности и опрема	11	(3.103)	(3.109)
продажба на преземени средства врз основа на ненапл. побарувања	11	(69.655)	(31.239)
Капитална загуба од:		-	-
продажба на нематеријални средства		-	-
продажба на недвижности и опрема		-	-
продажба на преземени средства врз основа на ненапл. побарувања	16	-	-
Приходи од камата	6	(6.418.378)	(6.958.484)
Расходи за камата	6	1.062.516	773.866
Нето-приходи од тргување	8	-	-
Исправка на вредноста на финансиските средства и посебна резерва за вонбилансната изложеност, на нето-основа:		-	-
дополнителна исправка на вредноста	12	2.149.996	1.942.539
ослободена исправка на вредноста	12	(657.622)	(767.447)
Загуба поради оштетување на нефинансиските средства, на нето-основа:			
дополнителни загуби поради оштетување	13	19.309	25.887
ослободени загуби поради оштетување		(14.646)	(60.444)
Посебна резерва:		-	-
дополнителни резервирања	38	7.349	14.434
ослободени резервирања	38	(14.542)	(1.999)
Приходи од дивиденди	11	-	-
Удел во добивката/(загубата) на придружените друштва		-	-
Останати корекции		-	-
Наплатени камати		6.520.515	6.946.359
Платени камати		(755.705)	(518.083)
<b>Добивка од дејноста пред промените на деловната актива:</b>		<b>5.849.320</b>	<b>5.724.047</b>
<i>(Зголемување)/намалување на деловната актива:</i>			
Средства за тргување		-	-
Дериватни средства чувани за управување со ризик		-	-
Кредити на и побарувања од банки		32.701	(80.477)
Кредити на и побарувања од други коминтенти		(11.600.830)	(7.787.160)
Заложени средства		-	-
Преземени средства врз основа на ненаплатени побарувања		61.608	74.462
Задолжителна резерва во странска валута		(733.512)	231.183
Задолжителен депозит кај НБСРМ според посебни прописи		-	370.000
Останати побарувања		(1.156.718)	(923.975)
Одложени даночни средства		-	-
Нетековни средства кои се чуваат за продажба и група за отуѓување		-	-
<i>Зголемување/(намалување) на деловните обврски:</i>			
Обврски за тргување		-	-
Дериватни обврски чувани за управување со ризик		-	-
Депозити на банки		781.837	700.477
Депозити на други коминтенти		11.000.775	8.210.226
Останати обврски		(151.904)	197.569
Обврски директно поврзани со група на средства за отуѓување		-	-
<b>Нето паричен тек од основната дејност пред оданочување</b>		<b>4.083.277</b>	<b>6.716.352</b>
<b>(Платен)/ поврат на данок на добивка</b>		<b>(451.305)</b>	<b>(473.466)</b>
<b>Нето паричен тек од / (искористен за) основната дејност</b>		<b>3.631.972</b>	<b>6.242.886</b>

**КОНСОЛИДИРАН ИЗВЕШТАЈ ЗА ПАРИЧНИОТ ТЕК (продолжение)**  
**за периодот од 1 јануари 2025 година до 31 декември 2025 година**  
**(во илјади денари)**

	Белешка	31 декември 2025	31 декември 2024
<b>Паричен тек од инвестициска дејност</b>			
(Вложувања во хартии од вредност)		(31.841.901)	(9.815.840)
Приливи од продажбата на вложувањата во хартии од вредност		28.301.455	4.721.955
(Одливи за вложувањата во подружници и придружени друштва)	24	-	-
Приливи од продажбата на вложувањата во подружници и придружени друштва		-	-
(Набавка на нематеријални средства)	28	(156.645)	(131.849)
Приливи од продажбата на нематеријални средства		-	-
(Набавка на недвижности и опрема)	29	(272.005)	(263.226)
Приливи од продажбата на недвижности и опрема		7.399	-
(Одливи за нетековните средства кои се чуваат за продажба)		-	-
Приливи од нетековните средства кои се чуваат за продажба		-	-
(Останати одливи од инвестициска дејност)		-	-
Останати приливи од инвестициска дејност		-	-
<b>Нето паричен тек од инвестициска дејност</b>		<b>(3.961.697)</b>	<b>(5.488.960)</b>
<b>Паричен тек од финансирањето</b>			
(Отплата на издадени должнички хартии од вредност)		-	-
Приливи од издадени должнички хартии од вредност		-	-
(Отплата на обврските по кредити)	36	(568.391)	(646.399)
Зголемување на обврските по кредити		2.280.699	351.443
(Отплата на издадените субординирани обврски)		-	-
Приливи од издадените субординирани обврски		-	-
Приливи од издадените акции/сопственички инструменти во текот на периодот		-	-
(Откуп на сопствени акции)		-	-
Продадени сопствени акции		-	-
(Платени дивиденди)		(3.998.381)	-
(Останати одливи од финансирањето)		(2.066)	-
Останати приливи од финансирањето		-	-
<b>Нето паричен тек од финансирањето</b>		<b>(2.288.139)</b>	<b>(294.956)</b>
Ефект од исправката на вредноста на паричните средства и паричните еквиваленти		18	23
Ефект од курсните разлики на паричните средства и паричните еквиваленти		-	-
<b>Нето-зголемување/(намалување) на паричните средства и паричните еквиваленти</b>		<b>(2.617.846)</b>	<b>458.993</b>
Парични средства и парични еквиваленти на 1 јануари		18.785.506	18.326.513
<b>Парични средства и парични еквиваленти на 31 декември</b>		<b>16.167.660</b>	<b>18.785.506</b>

Белешките кон консолидираните финансиски извештаи претставуваат интегрален дел на овие консолидирани финансиски извештаи.

Потпишано во име на СТОПАНСКА БАНКА АД – Скопје:

Хрисула Кутуди  
 Генерален извршен дриектор  
 Претседател на Управен одбор

Мирјана Трајановска  
 Генерален директор за финансии  
 Член на Управен одбор

Владимир Тренески  
 Генерален директор за корпоративно банкарство  
 Член на Управен одбор

Јулијана Прошев  
 Овластен сметководител – број на лиценца 0101038

Илијас Пападопулос  
 Генерален директор за оперативни работи  
 Член на Управен одбор

Евангелија Калуптси  
 Генерален директор за трансформација и стратегија  
 Член на Управен одбор

Емилија Стојанова Ивановска  
 Генерален директор за управување со ризици  
 Член на Управен одбор

**БЕЛЕШКИ КОН КОНСОЛИДИРАНИТЕ ФИНАНСИСКИТЕ ИЗВЕШТАИ**

31 декември 2025

**ВОВЕД****а) Општи информации**

Овие консолидирани финансиски извештаи ја вклучуваат Банката и нејзината подружница, Друштво за лизинг СТОПАНСКА ЛИЗИНГ ДООЕЛ Скопје („СТОПАНСКА ЛИЗИНГ“) (заедно именувани како „Групата“).

СТОПАНСКА БАНКА АД – Скопје е трансформирана во акционерско друштво на 29 декември 1989 година. Главните активности се обавуваат и нејзиното седиште се наоѓа на ул. 11 октомври бр.7, 1000 Скопје. Банката своите активности во Република Северна Македонија ги извршува преку мрежа на 56 филијали (2024: 57 филијали).

Банката е регистрирана како универзален тип на комерцијална банка, во согласност со македонските закони. Основните активности на Банката се следните:

- прибирање на депозити и други повратни извори на средства;
- кредитирање во земјата, вклучувајќи и факторинг и финансирање на комерцијални трансакции;
- кредитирање во странство, вклучувајќи и факторинг и финансирање на комерцијални трансакции;
- издавање и администрирање на платежни средства (парични картички, чекови, патнички чекови, меници);
- финансиски лизинг;
- менувачки работи;
- платен промет во земјата и странство, вклучувајќи купопродажба на девизи;
- брз трансфер на пари;
- издавање на платежни гаранции, авали и други форми на обезбедување;
- изнајмување сефови, остава и депо;
- тргување со инструменти на пазарот на пари;
- тргување со девизни средства, што вклучува и тргување со благородни метали;
- тргување со хартии од вредност;
- тргување со финансиски деривати;
- давање на услуги на чување на имот на инвестициски и пензиски фондови;
- купопродажба, гарантирање или пласман на емисија на хартии од вредност;
- чување на хартии од вредност за клиенти;
- советување на правни лица во врска со структурата на капиталот, деловната стратегија или други поврзани прашања или давање услуги поврзани со спојување или припојување на правни лица;
- продажба на полиси за осигурување;
- застапување во осигурување
- маркетинг на задолжителен/доброволен пензински фонд
- посредување во склучување договори за кредити и заеми;
- обработка и анализа на информации за кредитна способност на правни лица;
- економско - финансиски консалтинг и
- други финансиски услуги утврдени со закон што може да ги врши само банка.

Друштвото за лизинг СТОПАНСКА ЛИЗИНГ ДООЕЛ Скопје има дозвола за основање и работа на давател на финансиски лизинг и оперативен лизинг на возила (патнички, комерцијални и товарни), опрема (индустриска, медицинска, земјоделска) недвижности и сл.

**БЕЛЕШКИ КОН КОНСОЛИДИРАНИТЕ ФИНАНСИСКИТЕ ИЗВЕШТАИ**

31 декември 2025

**ВОВЕД (продолжение)****а) Општи информации (продолжение)**

Групата е контролирана од страна на Национална Банка на Грција, со седиште во Грција, која поседува 94,64% (2024: 94,64%) од капиталот на Банката и претставува нејзина крајна матична компанија. Акциите на Банката котираат на Официјалниот пазар на Македонската берза на хартии од вредност на пазарот на подсегментот задолжителна котација, а кодот под кој котираат е следниот:

<u>Шифра на хартија од вредност</u>	<u>ИСИН број</u>
СТБ (обична акција)	MKSTBS101014
СТБП (приоритетна акција)	MKSTBS120014

Консолидираните ревидирани финансиски извештаи се одобрени од страна на Управниот одбор на Банката на 23 Април 2026 година и се усвоени од страна на Надзорниот одбор на Банката на 27 Април 2026 година.

**б) Основи за изготвување на консолидираните финансиски извештаи****Стандарди врз основа на кои се подготвени консолидираните финансиски извештаи**

Консолидираните финансиски извештаи на Банката се изготвени во согласност со подзаконската регулатива пропишана од страна на Народна банка на Република Северна Македонија (во понатамошниот текст “НБРСМ”), како и во согласност со Одлуката за Методологијата за евидентирање и вреднување на сметководствените ставки и за подготовка на финансиски извештаи (во понатамошниот текст “Методологија”) („Службен весник на РСМ“ бр. 83/2017 и 275/24) и Одлуката за видовите и содржината на финансиски извештаи на банките („Службен весник на РМ“ бр. 83/17 и 149/18 и „Службен весник на РСМ“ бр. 275/24), пропишани од страна на НБРСМ („регулативата на Народната Банка на Република Северна Македонија релевантна за подготвување на финансиски извештаи на банки во Република Северна Македонија”).

Консолидираните финансиски извештаи на Банката се исто така во согласност со Закон за трговските друштва („Службен весник на РМ“ бр.28/04, 84/05, 25/07, 87/08, 42/10, 48/10, 24/11, 166/12, 70/13, 119/13, 120/13, 187/13, 38/14, 41/14,138/14, 88/15, 192/15, 6/16, 30/16, 61/16, 64/18,120/18 и „Службен весник на РСМ“ бр. 290/20, 215/21, 99/22 и 272/24), Закон за банките („Службен весник на РМ“ бр. 67/07, 90/09, 67/10, 26/13, 15/15, 153/15, 190/16, 7/19 и „Службен весник на РСМ“ бр. 101/19, 122/21 и 37/25).

Во рамки на Методологијата е пропишана обврската за пресметка на оштетувањето за кредитен ризик кој Банката е должна да го утврдува односно проценува и да признава исправка на вредноста/оштетување за очекуваните кредитни загуби на финансиските средства во согласност со Одлуката за методологијата за управување со кредитниот ризик пропишана од НБРСМ.

На 15 Март 2023 донесена е нова Одлука за методологијата за управување со кредитниот ризик („Службен весник на Република Северна Македонија“ бр. 57/23, и измени 27/24) која се применува од 01 Јануари 2024 година, со што престанува да важи Одлуката за методологијата за управување со кредитниот ризик („Службен весник на Република Северна Македонија“ бр. 149/18, и измени 76/20, 116/20, 83/22). Согласно измените во Одлуката за методологија за евидентирање и вреднување на сметководствените ставки и за подготовка на финансиските извештаи („Службен весник на РМ“ бр.275/24), од 1 јануари 2025 година, банките во Северна Македонија започнаа со примена на Меѓународниот стандард за финансиско известување 16 – Лизинг (МСФИ 16), во согласност со одлуката на регулаторните органи. МСФИ 16 воведува значајни промени во начинот на признавање, мерење, презентирање и обелоденување на договорите за лизинг.

**БЕЛЕШКИ КОН КОНСОЛИДИРАНИТЕ ФИНАНСИСКИТЕ ИЗВЕШТАИ**

31 декември 2025

ОВОЕД (продолжение)

**б) Основи за изготвување на консолидираните финансиски извештаи (продолжение)****Основи за консолидација****Деловни комбинации**

Деловните комбинации се евидентираат со користење на методот на купување на датумот на стекнување т.е. на датумот кога контролата е стекната од Групата. Износот којшто се пренесува при стекнувањето се мери по објективна вредност, исто како и идентификуваните нето-средства кои се стекнуваат. Гудвилот којшто произлегува од ова се тестира годишно за оштетување. Трансакционите трошоци се признаваат како расход веднаш, освен доколку тие не се однесуваат за издавање должнички или сопственички инструменти. Износот којшто се пренесува при стекнувањето не вклучува износи кои се однесуваат на подмирување на некои односи кои претходно постоеле. Таквите износи генерално се признаваат во билансот на успех.

**Неконтролирани учества**

Неконтролираните учества се мерат според нивното пропорционално учество во нето-средствата на стекнатиот ентитет. Промените во учеството на Групата во подружниците кои не доведуваат до губење контрола, се евидентираат како трансакции во капиталот.

**Подружници**

Подружници се ентитети контролирани од Групата. Групата има контрола врз ентитетот кога е изложена на, или има право на варијабилни поврати од своето инволвирање со ентитетот и има можност да влијае врз износот на овие поврати преку својата моќ врз ентитетот. Консолидираните финансиски извештаи на подружниците се вклучени во консолидираните финансиски извештаи од датумот кога контролата започнува до моментот кога контролата престанува.

**Губење на контролата**

Кога Групата ја губи контролата врз подружницата, ги депривира средствата и обврските на подружницата, како и поврзаното неконтролирано учество и останатите компоненти на капиталот. Каква било добивка или загуба која е резултат на престанокот на контролата се признава во добивката или загубата. Какво било учество задржано во поранешната подружница се мери по објективна вредност во моментот на губење на контролата.

**Вложувања евидентирани со користење на „методот на главнина“**

Вложувањата на Групата евидентирани со користење на „методот на главнина“ вклучуваат вложувања во придружени друштва. Придружените друштва се оние друштва врз кои Групата има значајно учество, но нема контрола или заедничка контрола врз оперативните и финансиските политики.

Вложувањата во придружени друштва се мерат според метод на главнина. Почетно се признаваат по нивната набавна вредност, вклучувајќи ги и трансакционите трошоци. Последователно, во консолидираните финансиски извештаи се вклучува учеството на Групата во добивката или загубата на придруженото друштво, до датата на која престанува значајното учество. Распределбите од придружените друштва ја намалуваат сметководствената вредност на вложувањето.

**БЕЛЕШКИ КОН КОНСОЛИДИРАНИТЕ ФИНАНСИСКИТЕ ИЗВЕШТАИ**

31 декември 2025

ВОВЕД (продолжение)

**б) Основи за изготвување на консолидираните финансиски извештаи (продолжение)****Трансакции елиминирани при консолидација**

Салдата и трансакциите во рамките на Групата, и сите нереализирани добивки и загуби кои произлегуваат од трансакции во рамки на Групата, се елиминираат. Нереализираните загуби се елиминираат на ист начин како и нереализираните добивки, но само до оној износ до кој не постојат докази за оштетување.

**Презентација на консолидираните финансиски извештаи**

Консолидираните финансиски извештаи на Групата се прикажани во согласност со формата и содржината на билансните шеми објавени во Одлуката за видовите и содржината на финансиски извештаи на банките („Службен весник на РМ“ бр. 83/17 и 149/18 и „Службен весник на РСМ“ бр 275/24, во понатамошниот текст “Одлуката“).

Раководството на Групата го проценува влијанието на промените на МСС, новите МСФИ, на начин како што се инкорпорирани во Методологијата и нивните толкувања врз консолидираните финансиски извештаи, како и барањата за форматот и содржината на одредени билансни шеми во согласност со Одлуката и вреднувањата на средствата, обврските, приходите и расходите во согласност со барањата на Методологијата.

Придружните консолидирани финансиски извештаи се подготвени во согласност со принципот на историска набавна вредност, освен за вреднувањето на вложувањата во финансиските средства расположливи за продажба кои се вреднуваат по објективна вредност, како и други финансиски средства и финансиски обврски кои се вреднуваат по објективна вредност преку билансот на успех врз основа на претпоставката на принципот на континуитет.

Презентацијата на консолидираните финансиски извештаи во согласност со Одлуката на Народна Банка на Република Северна Македонија, бара користење на најдобро можни проценки и разумни претпоставки од страна на раководството на Групата, кои имаат ефекти на презентираниите вредности на средствата и обврските, како и на приходите и расходите настанати во периодот на известување. Овие процени и претпоставки се засновани на искуство од минатото и други фактори за кои се верува дека се разумни во околностите и чии резултати претставуваат основа за проценка на сметководствената вредност на средствата и обврските за кои не се достапни податоци од други извори. Реалните резултати можат да се разликуваат од проценетите износи.

Презентираните консолидирани финансиски извештаи се искажани во илјади македонски денари. Денарот претставува функционална и известувачка валута на Групата за целите на известувањето до НБРСМ.

Проценките и претпоставките се разгледуваат на континуирана основа. Ревидираните сметководствени проценки се признаваат во периодот во кој проценката е ревидирана ако истата има влијание само на тој период или пак во периодот на проценка и идните периоди ако ревидираната проценка има влијание на двата периоди - тековниот и идниот период.

Информации во однос на значајните области за кои постои неизвесност врз основа на проценка и критичните проценки во примената на сметководствените политики кои имаат најзначаен ефект на износите обелоденети во консолидираните финансиски извештаи се наведени во Белешка 1.г).

Консолидираните финансиски извештаи на Групата се подготвени во согласност со сметководствените политики образложени во Белешката 1.в) кон консолидираните финансиски извештаи.

**БЕЛЕШКИ КОН КОНСОЛИДИРАНИТЕ ФИНАНСИСКИТЕ ИЗВЕШТАИ**

31 декември 2025

ОВОЕД (продолжение)

**б) Основи за изготвување на консолидираните финансиски извештаи (продолжение)****Презентација на консолидираните финансиски извештаи (продолжение)**

Придружните финансиски извештаи претставуваат консолидирани финансиски извештаи на Банката. Во овие финансиски извештаи е вклучена нејзината подружница Стопанска Лизинг ДООЕЛ Скопје. Подружницата е правно лице, контролирано од друго правно лице - Банката, позната како матично претпријатие - матична банка. Консолидираните финансиски извештаи на подружницата Стопанска Лизинг ДООЕЛ Скопје, се вклучени во консолидираните финансиски извештаи.

**в) Материјални сметководствени политики****Приходи и расходи по основ на камати**

Приходите и расходите по основ на камати се признаваат во билансот на успех за сите каматоносни инструменти на пресметковна основа, според амортизирана набавна вредност со користење на ефективна каматна стапка.

Методот на ефективна каматна стапка е метод за пресметка на амортизирана набавна вредност на финансиските средства или финансиските обврски преку алокација на приходите од камата и расходите за камата во соодветниот релевантен период. Ефективната каматна стапка е стапка со која се дисконтираат проценетите идни парични приливи или одливи во текот на очекуваниот век на финансискиот инструмент или, каде што е соодветно, за пократок период до нето сметководствената вредност на финансиското средство или финансиската обврска. При пресметката на ефективната каматна стапка, Банката врши проценка на паричните текови имајќи ги во предвид договорените услови за финансиските инструменти (на пример, опциите за предвремена отплата) но, не ги зема во предвид идните загуби поради оштетување. Интегрален дел на пресметката на ефективната каматна стапка се и сите платени и наплатени провизии и надоместоци помеѓу договорните страни, како и трансакционите трошоци и сите други премии или дисконти при одобрување на кредитите.

**Приходи од надоместоци и провизии**

Провизиите и надоместоците, со исклучок на надоместоците за одобрување на кредити, генерално се признаваат на пресметковна основа во периодот кога се врши услугата. Останатите надоместоци за одобрување на кредити се разграничуваат и амортизираат за времетраењето на кредитот со примена на методата на ефективна каматна стапка.

**Приходи од дивиденди**

Приходите од дивиденди се признаваат кога правото за да се добие дивиденда е востановено за сите акционери кои учествуваат во распределбата.

**Износи искажани во странска валута**

Трансакциите настанати во странска валута се искажани во денари со примена на официјалните девизни курсеви на НБРСМ, кои важат на денот на трансакцијата. Средствата и обврските кои гласат на странска валута се искажуваат во денари со примена на официјалните курсеви кои важат на денот на составувањето на билансот на состојба. Позитивните и негативните курсни разлики кои произлегуваат од претворањето на износите во странска валута, како и во однос на вреднувањето на средствата и обврските во странска валута се вклучени во билансот на успех во периодот кога тие настануваат. Преземените и потенцијалните обврски деноминирани во странска валута се преведуваат во денари со примена на официјалните девизни курсеви кои важат на датумот на билансот на состојба.

## БЕЛЕШКИ КОН КОНСОЛИДИРАНИТЕ ФИНАНСИСКИТЕ ИЗВЕШТАИ

31 декември 2025

## ОВОЕД (продолжение)

## в) Материјални сметководствени политики (продолжение)

**Финансиски средства**

Банката ги признава финансиските средства и обврски во книгите, само и само доколку е една страна во договорните одредби на инструментот. Финансиските средства се признаваат и депривираат на датумот на тргување кога купувањето или продавањето на вложувањето е според договор чии што одредби бараат испорака на вложувањето во договорените временски рамки. Финансиските средства почетно се признаваат по објективна вредност, што претставува трансакциска цена на инструментот. Класификацијата зависи од природата и намената на финансиските средства и се одредува во моментот на нивното почетно признавање. Класификацијата на финансиските средства се врши во зависност од бизнис моделот на банката и карактеристиките на договорените парични текови. Во банката се утврдени три бизнис модели: (HTC held to collect) во кој припаѓаат средства кои банката ги управува за наплата на договорни парични текови и ги вклучува финансиските средства кои се мерат по амортизирана набавна вредност, (HTCS held to collect and sale) во кој припаѓаат средства кои банката ги управува за наплата на договорни парични текови или продажба и ги опфаќа финансиските средства кои се мерат по објективна вредност преку останатата сеопфатна добивка и (HFT held for trading) - средства чувани за тргување, ги опфаќа средствата кои се мерат по објективна вредност преку билансот на успех.

**Финансиски средства кои се чуваат за тргување**

Хартиите од вредност за тргување, кои се состојат од обврзници издадени од државата и сопственички инструменти издадени од банки, се хартии од вредност вклучени во портфолио за кое постои намера за остварување на профит на краток рок. Хартиите од вредност за тргување се опфатени со бизнис моделот (HFT) и соодветно на моделот ваквите инструменти иницијално се признаваат по објективна вредност, при што трансакциските трошоци не се вклучуваат во износот по кој првично се мери инструментот. Овие средства банката ги управува со цел тргување и остварување добивка од промените во објективната вредност на средството. Ова е резидуална категорија, односно банката во оваа категорија ги класификува и сите оние финансиски средства коишто не ги исполнуваат критериумите на останатите две категории опишани подолу. Ваквите инструменти последователно се мерат според нивната објективна вредност, без намалување на трансакциските трошоци, преку билансот на успех врз основа на нивната пазарна цена и тоа за средствата за тргување како нето приходи од тргување, а за финансиските средства по објективна вредност преку билансот на успех определени како такви при почетното признавање, како нето приходи од други финансиски инструменти евидентирани по објективна вредност. Добивки или загуби од курсни разлики се признаваат во билансот на успех како нето приходи/расходи од курсни разлики. Каматата, ако е остварена за време на располагањето со хартиите од вредност за тргување, се евидентира како приход од камата. Добивките или загубите реализирани при продажба или отпис на средството се евидентираат како останати приходи/расходи. Купопродажбата на хартиите од вредност за тргување се признава на датумот на тргувањето, што го претставува датумот кога Банката се обврзува да го купи или продаде средството.

**Финансиски средства расположиви за продажба**

Финансиски средства расположиви за продажба се оние финансиски средства коишто се чуваат на неопределено време, и истите можат да бидат продадени доколку постои потреба за решавање на проблеми поврзани со ликвидноста или промена на каматните стапки, девизните курсеви или пак цената на акциите.

Финансиските средства расположиви за продажба почетно се признаваат по нивната објективна вредност без намалување на трансакциските трошоци кои може да настанат при продажба или отуѓување, а потоа последователно се мерат според објективната вредност, врз основа на пазарната вредност или врз основа на износите добиени со примена на методи на парични текови за вложувањата во друштва кои не котираат на берза.

**БЕЛЕШКИ КОН КОНСОЛИДИРАНИТЕ ФИНАНСИСКИТЕ ИЗВЕШТАИ**

31 декември 2025

**ОВОЕД (продолжение)****в) Материјални сметководствени политики (продолжение)****Финансиски средства расположиви за продажба (продолжение)**

Банката ги класифицира средствата во оваа категорија доколку се исполнети следните критериуми:

- банката ги управува финансиските средства со цел наплата на договорните парични текови и/или за продажба
- исполнет е условот единствено отплати на главница и камата-СППИ

Нереализираните добивки и загуби кои произлегуваат од промена на објективната вредност на финансиските средства расположиви за продажба се еднакви на разликата помеѓу амортизираната набавна вредност и објективната вредност и се признаваат во капиталот и резервите на позицијата ревалоризациски резерви. Кај должничките хартии од вредност при депривнавање кога средството ќе се продаде или достаса, кумулативната нереализирана добивка или загуба претходно признаена во капиталот се вклучува во нето добивката или загубата за периодот во позицијата останати приходи/расходи. Кај сопственичките хартии од вредност при нивно депривнавање состојбата на сметката за ревалоризациски резерви банката ќе ја прекниси на позицијата Акумулирана/Задржана добивка.

Пресметаната камата со примена на методот на ефективна каматна стапка како и евентуалните загуби поради оштетување и позитивните и негативните курсни разлики се признаваат во билансот на успех.

**Финансиски средства кои се чуваат до доспевање**

Вложувања во хартии од вредност кои се чуваат до доспевање претставуваат финансиски средства со фиксни или определени плаќања и фиксно доспевање, за кои Банката има намера и можност да ги чува до доспевање. Ако Банката продаде било каков дел од вложувањата кои се чуваат до доспевање кој не би бил нематеријален, во таков случај целата категорија би се рекласифицирала во финансиски средства расположиви за продажба. Овие хартии од вредност се класифицирани според моделот НТС (held to collect) и се прикажани според амортизираната набавна вредност со примена на методот на ефективната каматна стапка.

Банката ги класифицира средствата во оваа категорија доколку се исполнети следните критериуми:

- банката ги управува финансиските средства со цел наплата на договорните парични текови
- исполнет е условот единствено отплати на главница и камата-СППИ

Добивки или загуби од курсни разлики се признаваат во билансот на успех како нето приходи/расходи од курсни разлики. Добивките или загубите реализирани при продажба или отпис на средството се евидентираат како останати приходи/расходи. Добивки и загуби кога средството е оштетено или депривнаено се признаваат преку билансот на успех.

**Финансиски средства кои се мерат по амортизирана набавна вредност**

Банката како финансиски средства кои се мерат по амортизирана набавна вредност ќе ги класифицира и паричните средства, побарувањата од купувачи, побарувањата за наеми, побарувањата за провизии и надоместоци, и сите други финансиски средства коишто претставуваат изложеност на кредитен ризик согласно со одлуката за кредитен ризик, а за кои условот СППИ е неприменлив. За овие средства не се бара исполнување на СППИ условот.

**БЕЛЕШКИ КОН КОНСОЛИДИРАНИТЕ ФИНАНСИСКИТЕ ИЗВЕШТАИ**

31 декември 2025

ВОБЕД (продолжение)

**в) Материјални сметководствени политики (продолжение)****Кредити одобрени од Банката**

Кредитите се класифицирани според моделот НТС (held to collect) и се прикажани според амортизираната набавна вредност со примена на методот на ефективната каматна стапка. Класификацијата се врши според деловниот модел на Банката и карактеристиките на паричните текови. Кај кредитите се исполнети следниве критериуми за класификација и мерење по амортизирана набавна вредност:

- банката ги управува финансиските средства со цел наплата на договорните парични текови
- исполнет е условот единствено отплати на главница и камата- СППИ

Кредитите одобрени од Банката ги вклучуваат кредитите кога средствата се одобрени на комитентите. Кредитите иницијално се признаваат по објективна вредност, вклучувајќи ги сите трансакциски трошоци, а последователно се вреднуваат според амортизираната набавна вредност со користење на методот на ефективна каматна стапка. Каматите врз основа на кредити одобрени од Банката се вклучени во приходи од камати и истите се признаваат на пресметковна основа. Кредитите одобрени на комитентите и финансиските институции се прикажани во нето износ намалени за загубата поради оштетување.

**Загуби поради оштетување на финансиски средства**

Банката проценува на датумот на секој биланс на состојба дали постои објективен доказ дека финансиското средство или група на финансиски средства има загуба поради оштетување. Во случај на вложувања класифицирани како расположливи за продажба, ако има значајно или пак пролонгирано намалување на нивната објективната вредност под нивната набавна вредност, во таков случај истите се разгледуваат при утврдувањето дали средствата имаат загуба поради оштетување.

Доколку постои таков доказ за должничките инструменти расположливи за продажба, кумулативната загуба, мерена како разлика помеѓу набавната вредност на вложувањето и неговата тековна објективна вредност, се намалува од ревалоризациската резерва и се признава во билансот на успех во позицијата исправка на вредност. Кај сопственичките хартии од вредност не се пресметува исправка на вредност. Загубите поради оштетување признаени во билансот на успех на вложувањата кои се вреднуваат преку главнината, не се сторнираат преку билансот на успех. Ако, во подоцнежниот период, објективната вредност на вложувањата класифицирани како расположливи за продажба се зголеми и таквото зголемување може објективно да се врзе со настан кој се случил по признавањето на загубите поради оштетување во билансот на успех како исправка на вредноста, во таков случај загубите поради оштетување се анулираат. Износот на ослободувањето ќе биде вклучен во позицијата исправка на вредност на нето основа. Останатиот износ до новата објективна вредност доколку има се признава во ревалоризациски резерви.

Износот на загубите поради оштетување за финансиските средства кои се вреднуваат според амортизирана вредност се пресметува како разлика помеѓу сметководствената вредност на средството и сегашната вредност на очекуваните парични приливи дисконтирани според оригиналната ефективна каматна стапка на таквиот финансиски инструмент и се признаваат во билансот на успех.

## БЕЛЕШКИ КОН КОНСОЛИДИРАНИТЕ ФИНАНСИСКИТЕ ИЗВЕШТАИ

31 декември 2025

ВОВЕД (продолжение)

## в) Материјални сметководствени политики (продолжение)

## Резервации за загуби поради оштетување на кредити и побарувања

Резервациите за загуби поради оштетување на кредитите и побарувањата се утврдуваат доколку постојат објективни докази дека Банката нема да може да ги наплати сите достасани износи по побарувањата според оригиналните договорни услови. Всушност поимот “побарувања” има значење на кредити, договорени обврски како што се акредитиви, гаранции или договорени обврски за зголемување на кредитниот лимит. Резервацијата за загуби поради оштетување по кредити се искажува како намалување на сметководствената вредност на кредитот, додека за вонбилансните ставки, резервацијата се искажува во рамките на ставката резервации. Зголемувањата на резервациите се вршат преку искажаните загуби поради оштетување признати во билансот на успех.

Резервациите за загуби поради оштетување на кредитите и на останатите активни билансни и вонбилансни позиции се врши во согласност со регулативата пропишана од страна на НБРСМ со важност на секој датум на билансот на состојба, според која Банката е должна да ги класифицира активните билансни и вонбилансни позиции во групи според степенот на нивната ризичност и да изврши проценка на износот на потенцијалните загуби поради оштетување кои се пресметуваат со примена на објективни и субјективни мерила на 31 декември 2025 година и 31 декември 2024 година со примена на следните проценти:

<u>Ризична категорија</u>	<u>Процент</u>
А	од 0,01% до 5%
Б	над 5,01% до 20%
В	над 20,01% до 45%
Г	над 45,01% до 70%
Д	над 70,01% до 100%

**БЕЛЕШКИ КОН КОНСОЛИДИРАНИТЕ ФИНАНСИСКИТЕ ИЗВЕШТАИ**

31 декември 2025

ВОВЕД (продолжение)

**в) Материјални сметководствени политики (продолжение)****Резервации за загуби поради оштетување на кредити и побарувања (продолжение)**

Резервациите за загуби поради оштетување на кредитите се утврдуваат врз основа на степенот (големината) на ризикот од ненаплативост или специфичниот ризик на ниво на земја, врз основа на следните принципи:

- Поединечните кредитни изложености (ризичности) се оценуваат врз основа на видот на кредитобарателот, неговата целокупна финансиска позиција, изворите и евиденцијата за плаќање и надоместивата вредност на обезбедувањето. Резервациите за загуби поради оштетување се мерат и утврдуваат за разликата помеѓу сметководствената вредност на кредитот и неговиот проценет надоместив износ, што всушност ја претставува сегашната вредност на очекуваните готовински текови, вклучувајќи ги и надоместивите износи од гаранции и залог, дисконтирани со ефективна каматна стапка на кредитот.
- Ако постојат објективни докази за ненаплативост на кредити во кредитното портфолио кои не може специфично да се идентификуваат, резервациите за загуби поради оштетување се утврдуваат на ниво на ризикот за целокупното кредитно портфолио. Овие загуби се утврдуваат врз основа на историски податоци за кредитните рангирања на кредитокорисниците, и ја одразуваат тековната економска клима во која функционираат кредитокорисниците.
- Загубата по кредит претставува престанок на пресметка на приход од камата согласно договорените услови, а кредитот се класификува како нефункционален заради надминување на прагот на значајност подолго од 90 последователни дена, класифицирање во Г или Д категорија на ризик, надминување на 60 тековни денови кај реструктурирани побарувања или се идентификувани критериуми за неможност за наплата. Сите резервации за загуби по кредити се разгледуваат и тестираат најмалку еднаш квартално, и секакви понатамошни промени на износите и времето на очекуваните идни парични приливи во споредба со претходните проценки, резултираат во промена на резервацијата за загуби поради оштетување, која се евидентира како задолжување или одобрување на загубите поради оштетување евидентирани во билансот на успех.
- Кредитот за кој се верува дека е неможно да се наплати, се отпишува наспроти соодветната резервација за загуби поради оштетување. Банката врши отпис и на кредитната изложеност доколку е помината една година од датумот кога Банката била должна да врши исправка на вредноста, односно да издвојува посебна резерва од 100%. Нататамошните наплати се евидентираат како намалување на загубите поради оштетување во билансот на успех.
- Во случај на одобрени кредити на кредитокорисници во земји со зголемен ризик на потешкотии за сервисирање на надворешен долг, се проценува политичката и економската ситуација, и се воспоставуваат дополнителни резервации за ризичност на земја.

**Депризнавање на финансиски средства**

Банката ги депризнава финансиските средства кога договорните права за стекнување готовина од финансиското средство истекуваат или се пренесуваат на друг ентитет, а со тоа се пренесуваат и значајно сите права и ризичности кои произлегуваат од сопственоста.

**Финансиски обврски**

Финансиските обврски се класифицираат во согласност со содржината на договорениот аранжман. Финансиските обврски се класифицирани како депозити на банки, финансиски институции и комитенти, обврски по основ на кредити, останати обврски и дериватни финансиски инструменти.

**БЕЛЕШКИ КОН КОНСОЛИДИРАНИТЕ ФИНАНСИСКИТЕ ИЗВЕШТАИ**

31 декември 2025

ОВОЕД (продолжение)

**в) Материјални сметководствени политики (продолжение)****Депозити од банки и други финансиски институции и комитенти**

Овие финансиски обврски се евидентираат по објективната вредност при иницијалното признавање намалена за трансакциските трошоци, и последователно се вреднуваат по амортизираната набавна вредност.

**Обврски по основ на кредити**

Обврските по основ на кредити се евидентираат по објективната вредност при иницијалното признавање намалена за трансакциските трошоци. Последователно мерење е според амортизираната набавна вредност, а разликата помеѓу нето приливите и вредноста која се задржува се признава во билансот на успех за времетраењето на кредитот користејќи го методот на ефективна каматна стапка. Ефективната каматна стапка е стапката која точно го дисконтира очекуваниот тек на идните парични плаќања во текот на очекуваниот век на финансиската обврска.

**Останати обврски**

Останатите обврски се прикажани во нивните номинални износи. Приоритетните акции што носат задолжителна фиксна дивиденда се класифицирани како финансиски обврски и се прикажани во останати обврски. Дивидендите за овие приоритетни акции се признаваат во добивка или загуба.

**Деривативни финансиски инструменти**

Деривативните финансиски инструменти вклучуваат договори кои подлежат на флукуации на девизниот курс и првично и последователно се вреднуваат по објективна вредност. Овие договори не се квалификувани за сметководство за хедирање во согласност со специфичните критериуми утврдени во Методологијата и соодветно се третираат како деривативни инструменти кои се чуваат за тргување, т.е. добивките и загубите се признаваат во нето приходот од тргување.

**Депризнавање на финансиските обврски**

Банката ги депризнава финансиските обврски единствено кога нејзините обврски се извршени, откажани или застарени.

**Пребивање на средства и обврски**

Финансиските средства и обврски се пребиваат и нето износот се искажува во Извештајот за финансиската позиција кога постои тековно законско применливо право да се пребијат признаените износи и има намера да се реализира средството и измири обврската истовремено или на нето основа.

**Недвижности и опрема**

Недвижностите и опремата се евидентираат според набавната вредност, намалена за акумулираната амортизација и акумулираната загуба поради оштетување. Издатоците направени за замена на дел од недвижностите и опремата што се евидентира одделно, се капитализираат. Останати последователни издатоци се капитализираат само кога ја зголемуваат идната економска корисност на ставката вклучена во дел од недвижностите и опремата. Сите останати издатоци се признаваат како трошоци во билансот на успех кога настануваат. Амортизацијата на недвижностите и опремата се пресметува по пропорционална метода на начин да се отпише набавната вредност на средствата во текот на

**БЕЛЕШКИ КОН КОНСОЛИДИРАНИТЕ ФИНАНСИСКИТЕ ИЗВЕШТАИ**

31 декември 2025

**ОВОЕД (продолжение)****в) Материјални сметководствени политики (продолжение)****Недвижности и опрема (продолжение)**

нивниот пропишан корисен век на траење. На инвестициите во тек не се пресметува амортизација се до нивното ставање во употреба. Недвижностите и опремата се амортизираат врз праволиниска основа на нивниот проценет корисен век, на следниов начин:

Земјиште	Без амортизација
Згради користени во работењето	Не повеќе од 50 години
Згради (со исклучок на оние користени во работењето)	Не повеќе од 50 години
Вложувања во имот земен под закуп	До крајот на наемот, но не повеќе од 12 години
Мебел и поврзана опрема	Не повеќе од 12 години
Моторни возила	Не повеќе од 10 години
Хардвер и останата опрема	Не повеќе од 5 години

Методот на амортизација, корисниот век на употреба и остатокот на вредноста се ревидираат на секој датум на известување.

Добивките или загубите остварени со отуѓување или ставање надвор од употреба на недвижностите и опремата се определуваат како разлика меѓу приливите од продажба и сметководствената вредност на средството и истите се признаваат во билансот на успех. Недвижностите и опремата се предмет на годишна анализа за можноста од нивно оштетување. Кога сметководствената вредност на средството е повисока од проценетата надоместувачка вредност, вредноста на средството веднаш се намалува до висината на неговата надоместувачка вредност.

**Нематеријални средства**

Нематеријалните средства се посебно набавени средства и истите се евидентираат по набавна вредност намалена за акумулираната амортизација, како и акумулираната загуба поради оштетување, доколку постои. Нематеријалните средства вклучуваат компјутерски софтвер кој е набавен одделно од хардверот. Трошокот за софтверот се амортизира со употреба на праволиниска метода на проценетиот век на траење кој изнесува 5 години. На крајот на секоја година Банката врши анализа на сметководствените вредности на нематеријалните средства и проценува дали постојат индикации кои укажуваат дека средствата се оштетени. Доколку постојат било какви навестувања, се утврдува проценетата надоместувачка вредност на средството и доколку истата е помала од сметководствената вредност, сметководствената вредност на средството се намалува до неговата надоместувачка вредност.

Раководството на Групата редовно ги разгледува сметководствените вредности на материјалните и нематеријалните средства. Доколку постојат било какви навестувања дека овие средства се оштетени, се проценува надоместувачката вредност на средството со цел да се одреди степенот на загуба поради оштетување. Доколку проценетата надоместувачка вредност на средството е помала од сметководствената вредност, сметководствената вредност на средството се намалува до неговата надоместувачка вредност. Загубата поради

**БЕЛЕШКИ КОН КОНСОЛИДИРАНИТЕ ФИНАНСИСКИТЕ ИЗВЕШТАИ**

31 декември 2025

ВОВЕД (продолжение)

**в) Материјални сметководствени политики (продолжение)**

оштетување се признава како трошок во тековниот период. Анулирањето на загубата поради оштетување се признава веднаш како приход.

**Загуба поради оштетување на нефинансиски средства**

Групата треба да процени, на секој датум на билансот на состојба, дали постои некој објективен доказ дека нефинансиското средство или група на нефинансиски средства се оштетени. Доколку постои таков доказ, банката треба да го процени надоместливиот износ на средството. Загубата поради оштетување е еднаква на износот за кој сметководствената вредност на средството (единицата која создава парични средства) го надминува нејзиниот надоместлив износ.

Нефинансиските средства, чии загуби поради оштетување се вклучени во оваа позиција се, недвижнини и опрема, нематеријални средства, преземен имот, нетековните средства кои се чуваат за продажба и групата за отуѓување и останати средства.

**Преземени средства врз основа на ненаплатени побарувања**

Преземените средства вклучуваат недвижности и опрема кои се стекнати преку постапка на преземање како би се исполниле обврските, целосно или делумно, за соодветниот кредит и истите се прикажани во ставката преземени средства врз основа на ненаплатени побарувања. Овие средства почетно се признаваат по почетна сметководствена вредност, односно по пониската вредност од набавната вредност на кредитот, вклучувајќи ги трансакциските трошоци (обично набавната вредност на кредитот е вредноста наведена во актот донесен од страна на надлежен орган од кој произлегува правниот основ за стекнување на сопственост) и објективната вредност намалена за проценетите трошоци за продажба одредена од страна на овластен проценител на датумот на преземањето на средството. За сите средства преземени после 6 април 2013 година Банката, при почетното признавање евидентира и оштетување од најмалку 20% од пониската од набавната и проценетата вредност на преземеното средство. Доколку исправката на вредноста на кредитот кој што е наплатен по пат на преземање на средства, е повисока од 20% од почетната вредност на преземеното средство, разликата се признава во рамките на ревалоризациските резерви на Банката

**БЕЛЕШКИ КОН КОНСОЛИДИРАНИТЕ ФИНАНСИСКИТЕ ИЗВЕШТАИ**  
**31 декември 2025****ВОВЕД (продолжение)****в) Материјални сметководствени политики (продолжение)****Преземени средства врз основа на ненаплатени побарувања (продолжение)**

По почетното признавање, преземените средства најмалку еднаш годишно се анализираат за загуби поради оштетувања и истите се мерат по пониската вредност од претходната сметководствена вредност и проценетата вредност намалена за проценетите трошоци за продажба. Оштетувањата се признаваат во билансот на успех на Групата. При продажба на средството се ослободува износот што е евидентиран во ревалоризациски резерви и истиот се признава во билансот на успех во делот на загуба поради оштетување на нефинансиските средства, на нето-основа.

**Пари и парични еквиваленти**

Парите и паричните еквиваленти вклучуваат готовина и ностро сметки кои претставуваат депозити по видување и пласмани кај други банки и финансиски институции, износи кај НБРСМ и други финансиски средства како што се благајнички и други записи, како високо ликвидни средства кои доспеваат во рок од 3 месеци од датумот на стекнување и имаат незначителни промени на објективната вредност.

За целите на изготвување на извештајот за паричен тек од паричните средства и парични еквиваленти, се исклучува задолжителната резерва во девизи и ограничените депозити.

**Средства од комисионо работење**

Банката управува со средства во име и за сметка на правни лица и граѓани и ги чува и пласира во различни финансиски инструменти врз основа на насоките на комингентите. Банката добива надомест за овие услуги. Средствата од комисионото работење не претставуваат средства на Банката и истите не се препознаени во консолидираните финансиски извештаи. Банката не е изложена на било каков ризик за ваквите средства, со оглед на тоа дека не ги гарантира истите.

**Вонбилансна евиденција**

Групата води вонбилансна евиденција за настани за кои во моментот на настанот не се исполнети критериумите за признавање на средство или обврска, но истите во иднина можат да создадат приливи или одливи на средства. Вонбилансните ставки претставуваат извор на информации за работењето, за утврдување на ризикот од работењето или евентуални идни обврски. Оваа позиција ги опфаќа: отворени непокриени акредитиви, издадени непокриени платежни и чинидбени гаранции, преземени неотповикливи и отповикливи обврски за кредити, неискористен дел на одобрени рамковни кредити, неискористени лимити на кредитни картички, неискористени а дозволени пречекорувања на тековни сметки и други облици на настани врз чија основа може да настане обврска за плаќање или побарување на средства од страна на Групата. Во оваа позиција има евиденција на Групата која не претставува посебен вид на ризик, како покриени акредитиви и покриени гаранции. Исто така во оваа позиција е вклучена и евиденција која е директно поврзана за соодветната регулатива, како отпишани побарувања.

**БЕЛЕШКИ КОН КОНСОЛИДИРАНИТЕ ФИНАНСИСКИТЕ ИЗВЕШТАИ**  
**31 декември 2025****ВОВЕД (продолжение)****в) Материјални сметководствени политики (продолжение)****Капитал и резерви**

Капиталот на Групата го сочинуваат:

- основната главнина која е еднаква на номиналната вредност на сите акции (запишан и уплатен капитал);
- зголемување на капиталот по основ на остварена разлика помеѓу номиналната вредност на акциите и износите по кои се продадени (премии на акции);
- ревалоризациска резерва;
- останати резерви; и
- задржана добивка / акумулирани загуби од претходни години.

**Резервации**

Резервациите се признаваат во случај кога Групата има тековни обврски (законски или конструктивни) како резултат на минати настани и притоа е веројатно дека Групата ќе биде обврзана истите да ги плати и износот на обврската може веродостојно да се процени. Износот признаен како резервација ја претставува најдобрата проценка на потребниот износ за подмирување на тековната обврска на датумот на билансот на состојба, земајќи ги во предвид ризиците и неизвесностите кои ја опкружуваат обврската.

Онаму каде што резервацијата се мери со користење на проценетите парични текови за подмирување на тековната обврска, нејзината сметководствената вредност претставува сегашна вредност на тие парични текови.

**Користи за вработените**

Придонесите за здравствено, пензиско и социјално осигурување од бруто плати и нето платите се плаќаат од страна на Групата во текот на годината според законските прописи. Ваквите придонеси претставуваат дефинирани планови за бенефиции и се признаваат како трошок кога вработените извршуваат услуги. Не постојат дополнителни обврски според овие планови.

Во согласност со законските барања, колективниот договор и интерните правилници Групата има обврска на своите вработени да им исплати отпремнина при пензионирање во висина на две просечни месечни плати. Отпремнините на вработените се третираат како дефинирани пензиски планови. Обврските за отпремнини се признаени во билансот на состојба врз основа на актуарска проценка и претставуваат сегашна вредност на дефинираните обврски спрема вработените намалени за објективната вредност на планираните средства (тековно нема такви признати средства) коригирана за сите непризнаени актуарски добивки и загуби намалени за трошокот за минати услуги кој се уште не е признаен. Дефинираните обврски за користи на вработените се пресметуваат на годишно ниво од страна на независен актуар со примена на кредитната метода на проектирана единица.

**БЕЛЕШКИ КОН КОНСОЛИДИРАНИТЕ ФИНАНСИСКИТЕ ИЗВЕШТАИ**  
**31 декември 2025****ВОВЕД (продолжение)****в) Материјални сметководствени политики (продолжение)****Оданочување**

Обврската на Групата за тековен данок е пресметана врз основа на важечката даночна регулатива и со употреба на пропишаните даночни стапки кои важат или се значајно во примена на датумот на билансот на состојба.

Одложениот данок се признава на разликите помеѓу сметководствената вредност на средствата и обврските во консолидираните финансиски извештаи и соодветната даночна основа употребена при пресметката на оданочивата добивка, и се евидентира со примена на методот на обврска. Одложените даночни обврски се признаваат за сите оданочиви временски разлики, а одложено даночно средство се признава за сите одбитни временски разлики и тоа во оној обем во кој е веројатно дека ќе постои доволно идна даночна добивка во однос на која ќе може да се искористат временските разлики како одбитна ставка.

Одложените даночни средства и обврски се вреднуваат според даночните стапки кои се очекува да се применат во периодот во кој обврските се исплатени или средствата се реализирани, а произлегуваат од пропишаните даночните стапки (и закони за даноци) коишто важат на датумот на билансот на состојба.

**Поврзани страни**

Поврзаните лица вклучуваат субјекти кои Групата е во можност да ги контролира или да има значајно влијание во донесувањето финансиски и оперативни одлуки. Поврзаните лица вклучуваат директори, нивните блиски роднини, компании што ги поседуваат или ги контролираат и компании кај кои тие можат да влијаат врз финансиските и оперативните одлуки.

Сите трансакции склучени со поврзаните лица се вршат суштински под исти услови, вклучувајќи каматни стапки и залог, како оние што преовладуваат истовремено за споредбени трансакции со неповрзани лица, и не опфаќаат повеќе од нормален обем на ризик.

**Наеми по периодот 1 јануари 2025**

Договор или дел од договор се смета за наем доколку пренесува право на контрола врз употребата на идентификувано средство за одреден временски период, во замена за надоместок. Од аспект на наемателот, на датумот на започнување на наемот, банката признава:

- средство со право на користење, и
- обврска за наем.

Средствата со право на користење се признаваат по набавна вредност и се прикажуваат во билансот на состојба во рамките на недвижности и опрема. Истите се амортизираат за пократкиот период од времетраењето на наемот и корисниот век на средството, а амортизацијата се признава како расход во билансот на успех. Средствата со право на користење подлежат и на тест за оштетување.

Обврската за наем се признава по сегашна вредност на идните плаќања за наем, дисконтирани со договорната каматна стапка или, доколку таа не е определена, со инкременталната каматна стапка на банката. Обврската последователно се мери по

**БЕЛЕШКИ КОН КОНСОЛИДИРАНИТЕ ФИНАНСИСКИТЕ ИЗВЕШТАИ**

**31 декември 2025**

амортизирана набавна вредност, при што расходот за камата се признава во билансот на успех. Групата применува исклучоци за:

**ВОВЕД (продолжение)**

**в) Материјални сметководствени политики (продолжение)**

- краткорочни наеми (до 12 месеци), и
- наеми на средства со мала вредност,

кај кои плаќањата за наем се признаваат директно како расход во билансот на успех.

**Наеми пред периодот 1 јануари 2025**

Групата дава и зема недвижности под закуп по основ на оперативни наеми. Приходите и расходите по основ на наемнини се признаваат во билансот на успех на праволиниска основа во рамките на времетраењето на наемот.

**БЕЛЕШКИ КОН КОНСОЛИДИРАНИТЕ ФИНАНСИСКИТЕ ИЗВЕШТАИ**  
**31 декември 2025****ВОВЕД (продолжение)****г) Употреба на оценки и проценки**

Најзначајните области за кои се потребни проценки и претпоставки се:

**Објективна вредност на финансиските инструменти**

Објективната вредност на финансиските инструменти кои не котираат на активните пазари се определува со користење на интерни техники за вреднување. Тие вклучуваат користење на методи на сегашна вредност, модели врз основа на параметри кои се достапни. Сите модели на вреднување најпрво се потврдуваат пред да бидат користени како основа за финансиско известување и периодично се разгледуваат од страна на квалификуван персонал кој што е независен во однос на областа за која е креиран моделот. Каде што е можно, Банката ги споредува вреднувањата добиени од различните модели со оние кои котираат на активни пазари на слични инструменти, и со стварните вредности кога истите се реализираат, со цел понатаму да ги потврди и стандардизира моделите. Голем број на различни фактори се вклучени во моделите, вклучувајќи стварни или проценети пазарни цени и стапки, како што се временска вредност и непостојаност, пазарни услови и ликвидност. Банката ги применува моделите конзистентно од еден до друг период, обезбедувајќи споредливост и континуитет на вреднувањата низ периодите, но оценката на објективната вредност инхерентно инволвира значаен степен на проценување.

Во Република Северна Македонија не постои доволно пазарно искуство, стабилност и ликвидност за купување и продажба на побарувањата и другите финансиските средства и обврски, за кои не постојат официјално објавени пазарни цени.

Раководството врши проценка на вкупната изложеност на ризик така што кога е проценето дека постојат навестувања дека евидентираната сметководствена вредност нема да може да биде реализирана, во тој случај се признава резервација. Според проценките на раководството, искажаните сметководствени вредности на средствата кои не котираат на активниот пазар всушност ги претставуваат највалидните и најкорисните вредности за известување кои важат под сегашните пазарни околности.

**Исправка на вредноста на кредитите**

Групата месечно врши анализа на кредитната изложеност со цел да се процени дали постојат индикации за оштетување на кредитите. Во одредувањето дали загубата поради оштетување треба да се евидентира во билансот на успех, Групата донесува проценка за тоа дали постојат некои видливи показатели кои укажуваат на намалување на идните парични текови од кредитното портфолио пред намалувањето да биде идентификувано на поединечниот кредит во тоа портфолио. Овој доказ може да вклучува видливи показатели кои укажуваат дека постојат негативни промени во способноста за плаќање на кредитот од страна на кредитокорисникот или неможноста за плаќање е резултат на неповолните економски состојби во земјата кои директно влијаат врз способноста на кредитокорисникот да ги подмири своите обврски во предвидениот рок. Групата користи проценки врз основа на историското искуство за загуби кои се однесуваат на средства кои имаат карактеристики на кредитен ризик и постоење на објективен доказ за оштетување кои се слични на оние во портфолиото кога ги планира идните парични текови. Методологијата и претпоставките користени за проценка на износот и времето на идните парични текови се анализира на

**БЕЛЕШКИ КОН КОНСОЛИДИРАНИТЕ ФИНАНСИСКИТЕ ИЗВЕШТАИ**  
**31 декември 2025**

редовна основа со цел да се намалат разликите меѓу проценетата загуба и искуството од стварните загуби.

**ВОВЕД (продолжение)**

**г) Употреба на оценки и проценки (продолжение)**

По воспоставување на кредитен однос, Групата применува процес на интензивно мониторирање што и овозможува рана идентификација на влошувањето на ризичниот профил на клиентот или на групата клиенти. Процесот на мониторирање се состои од редовни проверки на кредитниот профил за целото времетраење на производот, интерна класификација на ризик, ран систем на предупредување, систем на проценка на значајното зголемување на кредитниот ризик и малата веројатност за плаќање, со кои се обезбедува навремено преземање на потребните акции за минимизирање на кредитниот ризик. Кредитната изложеност е постојано мониторирана со цел утврдување на концентрацијата по сектор, тип на колатерал, рејтинг на должникот итн., во согласност со Рамката за управување со ризик на Банката.

Во согласност со подобрената методологија и процес на оштетување, Групата обезбедува адекватно ниво на резервации за потенцијални кредитни загуби. И покрај влијанието на пандемијата врз светот и локалната економија, во текот на 2025 година Групата продолжи со прудентната кредитна политика и балансиран раст на кредитното портфолио што одговара на нејзината стратегија и репутација. Сите цели на кредитниот ризик, алатки и јасното управување со ризикот се инкорпорирани во кредитните политики на Банката и рамката за управување со ризик, одобрени од Надзорниот Одбор на Банката.

**Корисен век на материјалните и нематеријалните средства**

Раководството на Групата го одредува проценетиот корисен век и соодветниот трошок за амортизација на материјалните и нематеријалните средства. Соодветноста на проценетиот корисен век се анализира на годишно ниво или секогаш кога постојат индикации за значајни промени во користените претпоставки, како што се предвидениот технолошкиот развој, факторите кои влијаат на економијата во поширокото опкружување и индустријата.

**д) Промена на сметководствените политики, сметководствените оценки и корекција на грешки**

Промената на сметководствената политика имаше влијание на следниве позиции во посебниот биланс на состојба на 1 јануари 2025:

	<u>31 декември 2024</u>	<u>Ефект од примена на МСФИ 16</u>	<u>1 јануари, 2025</u>
<b>Средства</b>			
Недвижности и опрема	1.078.701	155.803	1.234.504
<b>Капитал</b>			
Задржана добивка	24.730.680	2.066	24.732.746
<b>Обврски</b>			
Останати обврски	1.713.570	157.868	1.871.438

**БЕЛЕШКИ КОН КОНСОЛИДИРАНИТЕ ФИНАНСИСКИТЕ ИЗВЕШТАИ****31 декември 2025****ОВОЕД (продолжение)****ѓ) Усогласеност со законската регулатива**

Приложените посебни финансиски извештаи се усогласени со регулативата пропишана од страна на НБРСМ која е на сила на 31 декември 2025 година, во однос на солвентноста и адекватноста на капиталот, лимитите на изложеност на Банката, вложувањата на Банката, ликвидноста на Банката и отворената девизна позиција.

Во текот на 2025 година, беше доставен до Банката Извештај од Народната банка на РСМ од извршена непосредна теренска контрола во областа на стратегија и деловни планови; Организациона поставеност; Општа рамка за управување со одделни ризици и процеси кредитен ризик Систем за известување, стрес тестирање, нов производ и ИТ Апликации; Внатрешна, надврешна ревизија; Кредитен ризик; Ризик од промена на каматни стапки во портфолиото на банкарски активности (РПКС); Ризик од перење пари; Судски постапки; Постапување по претходно изречени мерки кои се однесуваат на ризикот од ППФТ. Од контролата беа утврдени препораки и наоди, во однос на кои Банката изготви акциски план и постапува во согласност со истиот.

**е) Обелоденување за управување со ризици**

Квалитативните и квантитативните информации за поодделните видови на ризици одделно се дадени во белешките 2 и 3.

**ж) Оперативно опкружување**

2025 година започна со поизразена стабилизација на глобалните економски текови, иако и понатаму присутни се одредени геополитички ризици и неизвесности на меѓународните финансиски пазари. Инфлациските притисоци што го обележаа претходниот период продолжија да се намалуваат, што овозможи дел од водечките централни банки да започнат со постепено олеснување на монетарната политика. И покрај тоа, општите финансиски услови останаа релативно затегнати во првата половина од годината, со цел обезбедување долгорочна ценовна стабилност.

Во домашната економија, макроекономските движења во 2025 година се карактеризираат со умерен економски раст поддржан од подобрување на надворешната побарувачка, инвестициите и продолжената стабилност на девизниот курс. Девизните резерви остануваат на соодветно ниво, а банкарскиот систем продолжува да функционира стабилно, со солидна капитална позиција и висока ликвидност.

Паралелно со тоа, компаниите и институциите во 2025 година продолжуваат да се прилагодуваат на структурните промени во деловната средина, со посебен акцент на дигитализацијата, сајбер-безбедноста и одржливите практики. Регулаторните иницијативи поврзани со усогласување со европските стандарди, вклучително и оние во доменот на одржливо финансирање и транспарентност, дополнително го обликуваат деловното окружување.

Во такви услови, Банката останува насочена кон:

- Јакнење на дигиталните канали и инфраструктура за подобрување на оперативната ефикасност и искуството на клиентите.
- Развивање флексибилни и одржливи финансиски решенија, приспособени на потребите на населението и корпоративниот сектор.
- Активно следење на макроекономските, регулаторните и технолошките трендови, овозможувајќи навремена адаптација на деловниот модел.

Банката во 2025 година останува фокусирана на одржување стабилност, доверба и одговорно работење, со цел да обезбеди континуирана поддршка на економијата и општеството во услови на променливо, но постепено подобрувачко оперативно опкружување.

**БЕЛЕШКИ КОН КОНСОЛИДИРАНИТЕ ФИНАНСИСКИТЕ ИЗВЕШТАИ**  
**31 декември 2025**

*1. Класификација на финансиските средства и финансиските обврски*

*A Класификација на финансиските средства и финансиските обврски*

(во илјада денари)

по објективна вредност преку биланс на успех		по објективна вредност преку останата сеопфатна добивка		по амортизирана набавна вредност	Вкупно	
за тргување	по објективна вредност при почетното признавање	должнички инструменти	сопственички инструменти			
<b>2025 (тековна година)</b>						
<b>Финансиски средства</b>						
Парични средства и парични еквиваленти	-	-	1.998.473	-	20.632.008	22.630.481
Средства за тргување	-	-	-	-	-	-
Финансиски средства по објективна вредност преку билансот на успех, определени како такви при почетното признавање	-	-	-	-	-	-
Дериватни средства чувани за управување со ризик	-	-	-	-	-	-
Кредити на и побарувања од банки	-	-	-	-	374.291	374.291
Кредити на и побарувања од други комитенти	-	-	-	-	108.829.753	108.829.753
Вложувања во хартии од вредност	-	-	16.257.640	92.901	3.677.239	20.027.780
Останати побарувања	-	-	-	-	3.464.080	3.464.080
<b>Вкупно финансиски средства</b>	-	-	<b>18.256.113</b>	<b>92.901</b>	<b>136.977.371</b>	<b>155.326.385</b>
<b>Финансиски обврски</b>						
Обврски за тргување	-	-	-	-	-	-
Финансиски обврски по објективна вредност преку билансот на успех, определени како такви при почетното признавање	-	-	-	-	-	-
Дериватни обврски чувани за управување со ризик	-	-	-	-	-	-
Депозити на банки	-	-	-	-	2.478.997	2.478.997
Депозити на други комитенти	-	-	-	-	119.828.814	119.828.814
Издадени должнички хартии од вредност	-	-	-	-	-	-
Обврски по кредити	-	-	-	-	4.159.445	4.159.445
Субординирани обврски и хибридни инструменти	-	-	-	-	-	-
Останати обврски	-	-	-	-	1.718.818	1.718.818
<b>Вкупно финансиски обврски</b>	-	-	-	-	<b>128.186.074</b>	<b>128.186.074</b>

**БЕЛЕШКИ КОН КОНСОЛИДИРАНИТЕ ФИНАНСИСКИТЕ ИЗВЕШТАИ**  
**31 декември 2025**

**1. Класификација на финансиските средства и финансиските обврски (продолжение)**

*A Класификација на финансиските средства и финансиските обврски (продолжение)*

(во илјада денари)

	по објективна вредност преку биланс на успех		по објективна вредност преку останата сеопфатна добивка		по амортизирана набавна вредност	Вкупно
	за тргување	по објективна вредност при почетното признавање	должнички инструменти	сопственички инструменти		
<b>2024 (претходна година)</b>						
<b>Финансиски средства</b>						
Парични средства и парични еквиваленти	-	-	1.807.069	-	22.707.746	24.514.815
Средства за тргување	-	-	-	-	-	-
Финансиски средства по објективна вредност преку билансот на успех, определени како такви при почетното признавање	-	-	-	-	-	-
Дериватни средства чувани за управување со ризик	-	-	-	-	-	-
Кредити на и побарувања од банки	-	-	-	-	406.945	406.945
Кредити на и побарувања од други комитенти	-	-	-	-	98.810.256	98.810.256
Вложувања во хартии од вредност	-	-	11.429.911	92.901	5.062.563	16.585.375
Останати побарувања	-	-	-	-	2.281.303	2.281.303
<b>Вкупно финансиски средства</b>		-	<b>13.236.980</b>	<b>92.901</b>	<b>129.268.813</b>	<b>142.598.694</b>
<b>Финансиски обврски</b>						
Обврски за тргување	-	-	-	-	-	-
Финансиски обврски по објективна вредност преку билансот на успех, определени како такви при почетното признавање	-	-	-	-	-	-
Дериватни обврски чувани за управување со ризик	-	-	-	-	-	-
Депозити на банки	-	-	-	-	1.693.960	1.693.960
Депозити на други комитенти	-	-	-	-	108.524.202	108.524.202
Издадени должнички хартии од вредност	-	-	-	-	-	-
Обврски по кредити	-	-	-	-	2.447.363	2.447.363
Субординирани обврски и хибридни инструменти	-	-	-	-	-	-
Останати обврски	-	-	-	-	1.713.570	1.713.570
<b>Вкупно финансиски обврски</b>		-			<b>114.379.095</b>	<b>114.379.095</b>

**БЕЛЕШКИ КОН КОНСОЛИДИРАНИТЕ ФИНАНСИСКИТЕ ИЗВЕШТАИ**  
**31 декември 2025****2. УПРАВУВАЊЕ СО РИЗИЦИ**

Преземањето ризик е основа на финансиското работење, а оперативните ризици се неизбежна последица на вршењето на деловните активности. Затоа, целта на Групата е да постигне соодветна рамнотежа помеѓу ризикот и приносот како и да ги минимизира потенцијалните негативни ефекти врз финансиските перформанси на Групата.

Политиките за управување со ризиците на Групата се така дизајнирани да можат да ги идентификуваат и анализираат овие ризици, да постават соодветни лимити за ризиците и соодветни контроли, како и да ги следат ризиците и придржувањето кон лимитите со помош на сигурни и современи информациона системи. Групата редовно ги ревидира своите политики за управување со ризици и системите со цел да ги одрази промените на пазарите, производите и најдобрите практики.

Организациската структура на раководењето со ризици на Групата осигурува постоење на јасни линии на одговорност, ефикасна сегрегација на должности и превенција на судири на интереси на сите нивоа, вклучувајќи ги Надзорниот одбор, Управниот одбор, вишиот менаџмент, како и помеѓу Групата и НБГ Групациската, нејзините клиенти и сите други поврзани субјекти.

Во рамките на Групата, структурата за ризик и контрола на СБ се заснова на моделот на управување со „три линии на одбрана“. Секоја линија има специфична улога и дефинира одговорности, при што извршувањето на задачите се разликува од контролата на истите. Трите линии тесно соработуваат за да ги идентификуваат, проценат и намалат ризиците. Прво и најважно, бизнисот (вклучувајќи ги и функциите за поддршка) има сопственост над ризиците, со кои управува и презема одговорност (прва линија).

Функцијата за управување со ризик врши надзор, следење, контролирање и квантифицирање на ризиците (втора линија).

Внатрешната ревизија (трета линија) обезбедува независна контрола, совети и увид во квалитетот и ефективноста на внатрешните контроли, управувањето со ризиците, усогласеноста со прописите и управувањето со Групата.

Најважните видови на ризици се кредитниот ризик, ликвидносниот ризик и пазарниот ризик. Во актуелните сложени деловни услови, Групата исто така е изложена на нефинансиски ризици како што се оперативниот, ИТ и ризикот од неусогласеност со прописите.

**БЕЛЕШКИ КОН КОНСОЛИДИРАНИТЕ ФИНАНСИСКИТЕ ИЗВЕШТАИ**  
**31 декември 2025****2. УПРАВУВАЊЕ СО РИЗИЦИ (продолжение)****2.1 Кредитен ризик**

Доминантен ризик во работењето на Групата претставува кредитниот ризик дефиниран како тековен или иден ризик врз финансискиот резултат и капиталот кој произлегува од неможноста должникот да ги исполни условите од договорот со Групата или да не постапи според договореното. Изложеноста на овој ризик главно произлегува од активностите на кредитирањето на населението и правните лица како и активностите во делот на вонбилансните финансиски инструменти (одобрените лимити, гаранциите и акредитивите).

**2.1.1 Мерење на кредитен ризик, лимити и политики на намалување на ризиците**

Иницијално, при одобрување на кредит или друга кредитна изложеност, кредитоспособноста на клиентите се оценува од страна на соодветните Кредитни тела во зависност од видот и износот на изложеноста врз база на дефинирани критериуми. Управување со кредитниот ризик на Групата кое подразбира идентификување, мерење, следење и контрола се врши од страна на следниве тела: Одбор за управување со ризици и Комисија за класификација на актива и резервација за потенцијални обврски и загуби, врз основа на извештаи и анализи изготвени од страна на релевантните организациони делови на Групата. Информации и податоци во врска со кредитниот ризик се доставуваат на редовна основа до Одборот за управување со ризици, Управниот одбор и до Надзорниот одбор.

Групата има интерен систем на класификација на клиентите чија главна цел е одредување на нивната кредитна способност и оценка на прифатливото ниво на кредитен ризик при започнување на кредитирањето. Класификацијата на корпоративните клиенти кон кои е изложена Групата се ревидира најмалку на полугодишна основа. Групата има имплементирано систем на следење на ранопредупредувачки сигнали со цел навремено да се идентификуваат евентуални влошувања на кредитоспособноста на клиентот и да се преземат соодветните активности за намалување на кредитниот ризик.

Групата имплементира различни практики за намалување на кредитниот ризик. Вообичаена пракса е прифаќање на соодветно обезбедување за дадените кредити. Поважните типови на обезбедување за кредити и други кредитни изложености се:

- Хипотеки врз станбени и деловни објекти,
- Залог на залихи и побарувања,
- Залог на подвижен имот како автомобили и опрема и друго.

Групата го следи исполнувањето на воспоставените интерни и законски лимити и ги контролира концентрациите на кредитниот ризик. Лимитите за ограничување на кредитниот ризик се дефинирани во Стратегијата за ризиците, како и во Политиките и Процедурите кои го регулираат управувањето со кредитниот ризик, и се поставени на ниво на поединечен должник, меѓусебно поврзани субјекти, изложеност кон внатрешни лица на Групата, големи кредитни изложености, изложеност по сектори на делување како и други интерни лимити. Истовремено, Групата го контролира нивото на кредитен ризик кон домашни и странски банки преку воспоставување лимити на ризична изложеност кон нив кои се предмет на ревидирање најмалку еднаш годишно. Исто така, ризикот од концентрација на изложеност по сектори и дејности се следи на редовна основа врз основа на воспоставени лимити.

**БЕЛЕШКИ КОН КОНСОЛИДИРАНИТЕ ФИНАНСИСКИТЕ ИЗВЕШТАИ**  
**31 декември 2025****2. УПРАВУВАЊЕ СО РИЗИЦИ (продолжение)****2.1 Кредитен ризик (продолжение)****2.1.2 Политики за пресметка на загуба од оштетување/исправка на вредноста**

Пресметката на загубата од оштетување и посебната резерва за кредитна изложеност се заснова на утврдената очекувана загуба по поединечен договор, најмалку на месечна основа.

Групата ја класифицира кредитната изложеност по поединечен договор во соодветната категорија на ризик.

Класификацијата се прави според следниве критериуми:

- кредитната способност на клиентот, односно квалитетот на проектот;
- навременост на клиентот во намиравањето на обврските и
- квалитет на обезбедување

Од аспект на понатамошната класификација на кредитната изложеност, Групата ги има предвид:

- измените во кредитната способност на клиентот, т.е. на проектното финансирање,
- навременост на отплатата на обврските

Согласно политиките на Групата, одредувањето на оштетувањата и резервациите се врши на поединечна основа.

Оштетување на индивидуално оценетите ставки на поединечна основа се утврдуваат преку евалуација на очекувана загуба на датумот на изготвување на билансот на состојба, што претставува разлика меѓу сметководствената вредност и сегашната вредност на проценетите идни парични текови. При пресметка на сегашната вредност на проценетите идни парични текови се користи ефективната каматна стапка за дисконтирање на идните очекувани парични текови, имајќи ја во предвид вредноста на обезбедувањето.

Сите нефункционални кредити исто така се опфатени со исправката на вредноста на поединечна основа.

Пресметаната резервација за оштетување во 2025 година се движи во следниве рамки:

- Од 0,01% до 5% на изложеноста на кредитен ризик класифицирана во категорија на ризик А;
- Над 5% до 20% на изложеноста на кредитен ризик класифицирана во категорија на ризик Б;
- Над 20% до 45% на изложеноста на кредитен ризик класифицирана во категорија на ризик В;
- Над 45% до 70% на изложеноста на кредитен ризик класифицирана во категорија на ризик Г;
- Над 70% до 100% на изложеноста на кредитен ризик класифицирана во категорија на ризик Д.

**БЕЛЕШКИ КОН КОНСОЛИДИРАНИТЕ ФИНАНСИСКИТЕ ИЗВЕШТАИ**  
**31 декември 2025**

**2. УПРАВУВАЊЕ СО РИЗИЦИ (продолжение)**

**2.1 Кредитен ризик (продолжение)**

**2.1.2 Политики за пресметка на загуба од оштетување/исправка на вредноста (продолжение)**

Групата 1 опфаќа кредитни изложености за кои не е утврдено значително зголемување на кредитниот ризик во однос на почетниот периодот. Овие кредити се класифицираат во категоријата на ризик А, според барањата на регулативата на НБРСМ.

Групата 2 вклучува кредитни изложености со идентификувано значително зголемување на кредитниот ризик според критериумите пропишани во Процедурата за класификација нефункционални и реструктурирани кредити, вклучително и задоцнување над 31 ден. Оваа категорија ги вклучува кредитите од категориите на ризик Б и дел од кредитите од категоријата В (изложености со редовен статус).

Групата 3 ги вклучува сите нефункционални изложености, вклучително и категоријата UTR (неможност за наплата) и FNPE (нефункционални реструктурирани кредити).

## БЕЛЕШКИ КОН КОНСОЛИДИРАНИТЕ ФИНАНСИСКИТЕ ИЗВЕШТАИ

31 декември 2025

## 2. УПРАВУВАЊЕ СО РИЗИЦИ (продолжение)

## 2.1 Кредитен ризик (продолжение)

## А. Анализа на вкупната изложеност на кредитен ризик

Во илјади денари

	Кредити на и побарувања од банки		Кредити на и побарувања од други коминтенти		Вложувања во финансиски средства расположливи за продажба		Вложувања во финансиски средства кои се чуваат до достасување		Парични средства и парични еквиваленти		Побарувања за провизии и надомести		Останати побарувања		Вонбилансни изложености		Вкупно		
	На ден 31.12.2025	На ден 31.12.2024	На ден 31.12.2025	На ден 31.12.2024	На ден 31.12.2025	На ден 31.12.2024	На ден 31.12.2025	На ден 31.12.2024	На ден 31.12.2025	На ден 31.12.2024	На ден 31.12.2025	На ден 31.12.2024	На ден 31.12.2025	На ден 31.12.2024	На ден 31.12.2025	На ден 31.12.2024	На ден 31.12.2025	На ден 31.12.2024	
	<b>Изложеност на кредитен ризик, класификувана во Групата 1</b>																		
Сметк.вред., пред испр. на вредноста/посебна резерва (Исправка на вредноста и посебна резерва)	366.000	398.135	103.703.688	93.695.817	16.257.639	11.429.911	3.676.939	5.061.027	19.053.847	18.668.426	5.854	3.294	2.639.724	1.619.929	11.681.086	11.424.627	157.384.777	142.301.166	
	-	-	(1.419.459)	(874.461)	-	-	-	-	(63)	(81)	(45)	(2)	(230)	(13.769)	(45.250)	(48.658)	(1.465.047)	(936.971)	
<b>Сметк.вред. намалена за исправката на вредноста и посебната резерва</b>	<b>366.000</b>	<b>398.135</b>	<b>102.284.229</b>	<b>92.821.356</b>	<b>16.257.639</b>	<b>11.429.911</b>	<b>3.676.939</b>	<b>5.061.027</b>	<b>19.053.784</b>	<b>18.668.345</b>	<b>5.809</b>	<b>3.292</b>	<b>2.639.494</b>	<b>1.606.160</b>	<b>11.635.836</b>	<b>11.375.969</b>	<b>155.919.730</b>	<b>141.364.195</b>	
<b>Изложеност на кредитен ризик, класификувана во Групата 2</b>																			
Сметк.вред., пред испр. на вредноста/посебна резерва (Исправка на вредноста и посебна резерва)	-	-	6.466.921	5.730.014	-	-	-	1.575	-	-	46	267	414	956	147.341	253.107	6.614.722	5.985.919	
	-	-	(848.118)	(777.461)	-	-	-	(39)	-	-	(4)	(29)	(178)	(385)	(12.972)	(26.796)	(861.272)	(804.710)	
<b>Сметк.вред. намалена за исправката на вредноста и посебната резерва</b>	<b>-</b>	<b>-</b>	<b>5.618.803</b>	<b>4.952.553</b>	<b>-</b>	<b>-</b>	<b>-</b>	<b>1.536</b>	<b>-</b>	<b>-</b>	<b>42</b>	<b>238</b>	<b>236</b>	<b>571</b>	<b>134.369</b>	<b>226.311</b>	<b>5.753.450</b>	<b>5.181.209</b>	
<b>Изложеност на кредитен ризик, класификувана во Групата 3</b>																			
Сметк.вред., пред испр. на вредноста/посебна резерва (Исправка на вредноста и посебна резерва)	18.699	19.266	2.709.295	3.143.732	-	-	1.500	-	-	-	12.539	31.802	6.999	5.904	4.000	9.000	2.753.032	3.209.704	
	(10.408)	(10.456)	(1.782.574)	(2.107.385)	-	-	(1.200)	-	-	-	(10.100)	(27.529)	(6.603)	(5.180)	(1.804)	(4.059)	(1.812.689)	(2.154.609)	
<b>Сметк.вред. намалена за исправката на вредноста и посебната резерва</b>	<b>8.291</b>	<b>8.810</b>	<b>926.721</b>	<b>1.036.347</b>	<b>-</b>	<b>-</b>	<b>300</b>	<b>-</b>	<b>-</b>	<b>-</b>	<b>2.439</b>	<b>4.273</b>	<b>396</b>	<b>724</b>	<b>2.196</b>	<b>4.941</b>	<b>940.343</b>	<b>1.055.095</b>	
<b>Вкупна сметководствена вредност на побарувања со кредитен ризик пред исправката на вредноста и посебната резерва</b>	<b>384.699</b>	<b>417.401</b>	<b>112.879.904</b>	<b>102.569.563</b>	<b>16.257.639</b>	<b>11.429.911</b>	<b>3.678.439</b>	<b>5.062.602</b>	<b>19.053.847</b>	<b>18.668.426</b>	<b>18.439</b>	<b>35.363</b>	<b>2.647.137</b>	<b>1.626.789</b>	<b>11.832.427</b>	<b>11.686.734</b>	<b>166.752.531</b>	<b>151.496.789</b>	
<b>(Вкупна исправка на вредноста и посебна резерва)</b>	<b>(10.408)</b>	<b>(10.456)</b>	<b>(4.050.151)</b>	<b>(3.759.307)</b>	<b>-</b>	<b>-</b>	<b>(1.200)</b>	<b>(39)</b>	<b>(63)</b>	<b>(81)</b>	<b>(10.149)</b>	<b>(27.560)</b>	<b>(7.011)</b>	<b>(19.334)</b>	<b>(60.026)</b>	<b>(79.513)</b>	<b>(4.139.008)</b>	<b>(3.896.290)</b>	
<b>Вкупна сметководствена вредност на побарувања со кредитен ризик намалена за исправката на вредноста и посебната резерва</b>	<b>374.291</b>	<b>406.945</b>	<b>108.829.753</b>	<b>98.810.256</b>	<b>16.257.639</b>	<b>11.429.911</b>	<b>3.677.239</b>	<b>5.062.563</b>	<b>19.053.784</b>	<b>18.668.345</b>	<b>8.290</b>	<b>7.803</b>	<b>2.640.126</b>	<b>1.607.455</b>	<b>11.772.401</b>	<b>11.607.221</b>	<b>162.613.523</b>	<b>147.600.49</b>	

**БЕЛЕШКИ КОН КОНСОЛИДИРАНИТЕ ФИНАНСИСКИТЕ ИЗВЕШТАИ**  
**31 декември 2025**

**2. УПРАВУВАЊЕ СО РИЗИЦИ (продолжение)**

**2.1 Кредитен ризик (продолжение)**

**Б.Вредност на обезбедувањето (објективна вредност) земена за заштита на кредитниот ризик**

Во илјади денари

	Кредити на и побарувања од банки		Кредити на и побарувања од други коминтенти		Вложувања во финансиски средства расположливи за продажа		Вложувања во финансиски средства кои се чуваат до достасување		Парични средства и парични еквиваленти		Останати побарувања		Вонбилансни изложености		Вкупно	
	На ден	На ден	На ден	На ден	На ден	На ден	На ден	На ден	На ден	На ден	На ден	На ден	На ден	На ден	На ден	На ден
	31.12.2025	31.12.2024	31.12.2025	31.12.2024	31.12.2025	31.12.2024	31.12.2025	31.12.2024	31.12.2025	31.12.2024	31.12.2025	31.12.2024	31.12.2025	31.12.2024	31.12.2025	31.12.2024
<i>Вредност на обезбедувањето на кредитна изложеност која се оценува за оштетување на поединечна основа</i>																
Првокласни инструменти за обезбедување парични депозити (во депои/или ограничени на сметки во банката	-	-	3.511.777	3.292.429	-	-	-	-	-	-	-	-	53.662	68.415	3.565.439	3.360.844
државни хартии од вредност	-	-	-	-	-	-	-	-	-	-	-	-	-	-	-	-
државни безусловни гаранции	-	-	3.050.000	1.250.000	-	-	-	-	-	-	-	-	-	-	3.050.000	1.250.000
банкарски гаранции	-	-	324.079	262.584	-	-	-	-	-	-	-	-	118.212	172.923	442.291	435.507
Гаранции од друштва за осигурување и полиси за осигурување	-	-	-	-	-	-	-	-	-	-	-	-	-	-	-	-
Корпоративни гаранции (освен банкарски и од друштва за осигурување)	-	-	10.324.462	8.997.720	-	-	-	-	-	-	-	-	751.403	866.692	11.075.865	9.864.412
Гаранции од физички лица	-	-	-	-	-	-	-	-	-	-	-	-	-	-	-	-
Залог на недвижен имот	-	-	-	-	-	-	-	-	-	-	-	-	-	-	-	-
имот за сопствена употреба (станови, куќи)	-	-	87.773.662	75.330.903	-	-	-	-	-	-	-	-	374.822	334.807	88.148.484	75.665.710
имот за вршење дејност	-	-	41.879.591	35.615.112	-	-	-	-	-	-	-	-	3.914.787	3.950.505	45.794.378	39.565.617
Залог на подвижен имот	-	-	15.173.404	16.584.879	-	-	-	-	-	-	-	-	2.635.364	3.167.368	17.808.768	19.752.247
Останати видови на обезбедување	-	-	14.041.742	13.210.792	-	-	-	-	-	-	-	-	460.367	399.539	14.502.109	13.610.331
<b>Вкупна вредност на обезбедувањето на кредитната изложеност која се оценува за оштетување на поединечна основа</b>	<b>-</b>	<b>-</b>	<b>176.078.717</b>	<b>154.544.419</b>	<b>-</b>	<b>-</b>	<b>-</b>	<b>-</b>	<b>-</b>	<b>-</b>	<b>-</b>	<b>-</b>	<b>8.308.617</b>	<b>8.960.249</b>	<b>184.387.334</b>	<b>163.504.668</b>

## БЕЛЕШКИ КОН КОНСОЛИДИРАНИТЕ ФИНАНСИСКИТЕ ИЗВЕШТАИ

31 декември 2025

## 2. УПРАВУВАЊЕ СО РИЗИЦИ (продолжение)

## 2.1 Кредитен ризик (продолжение)

## В. Концентрација на кредитниот ризик по сектори и дејности

Во илјади денари

	Кредити на и побарувања од банки		Кредити на и побарувања од други коминтенти		Вложувања во финансиски средства расположливи за продажба		Вложувања во финансиски средства кои се чуваат до достасување		Парични средства и парични еквиваленти		Побарувања за провизии и надомести		Останати побарувања		Вонбилансни изложености		Вкупно	
	На ден	На ден	На ден	На ден	На ден	На ден	На ден	На ден	На ден	На ден	На ден	На ден	На ден	На ден	На ден	На ден	На ден	На ден
	31.12.2025	31.12.2024	31.12.2025	31.12.2024	31.12.2025	31.12.2024	31.12.2025	31.12.2024	31.12.2025	31.12.2024	31.12.2025	31.12.2024	31.12.2025	31.12.2024	31.12.2025	31.12.2024	31.12.2025	31.12.2024
Нерезиденти	-	-	-	-	-	-	-	-	-	-	2.850	1.619	-	-	-	-	2.850	1.619
Земјоделство, шумарство и риболов	-	-	780.612	745.641	-	-	-	-	-	-	3	-	-	-	18.621	26.013	799.236	771.654
Рударство и вадење на камен	-	-	497.536	555.310	-	-	-	-	-	-	3	101	-	-	35.513	16.230	533.052	571.641
Прехрамбена индустрија	-	-	6.303.161	5.231.138	-	-	-	-	-	-	-	-	21	-	73.961	18.314	6.377.143	5.249.452
Текстилна индустрија и производство на облека и обувки	-	-	804.713	933.338	-	-	-	-	-	-	-	13	1	-	31.497	38.616	836.211	971.967
Хемиска индустрија, производство на градежни материјали, производство и преработка на горива, фармацевтска индустрија	-	-	1.336.271	1.581.519	-	-	-	-	-	-	14	6	877	434	110.957	112.930	1.448.119	1.694.889
Производство на метали, машини, алати и опрема	-	-	3.966.568	3.087.100	-	-	-	-	-	-	14	169	-	435	619.950	561.622	4.586.532	3.649.326
Останата преработувачка индустрија	-	-	661.485	576.247	-	-	-	-	-	-	3	-	-	444	11.690	297	673.178	576.988
Снабдување со електрична енергија, гас, пареа и климатизација	-	-	5.772.234	4.196.316	-	-	-	-	-	-	66	-	-	29	817.585	894.209	6.589.885	5.090.554
Снабдување со вода, отстранување на отпадни води, управување со отпад и дејности за санација на околината	-	-	41.199	43.614	-	-	-	-	-	-	-	33	2	74	621	141	41.822	43.862
Градежништво	-	-	6.016.283	5.353.037	-	-	-	-	-	-	47	-	117	204	219.540	209.390	6.235.987	5.562.631
Трговија на големо и трговија на мало, поправка на моторни возила и моторцикли	-	-	13.101.324	11.529.581	-	-	-	-	-	-	311	112	15.468	1.597.899	1.666.283	1.542.508	14.783.386	14.670.100
Транспорт и складирање	-	-	1.281.028	1.079.789	-	-	-	-	-	-	-	-	16	13	349.804	449.039	1.630.848	1.528.841
Објекти за сметување и сервисни дејности со храна	-	-	1.251.279	908.825	-	-	-	-	-	-	39	-	18	37	22.308	21.964	1.273.644	930.826
Информации и комуникации	-	-	781.092	537.359	-	-	-	-	-	-	220	45	42	32	9.199	10.014	790.553	547.450
Финансиски дејности и дејности на осигурување	374.291	406.945	75.984	104.058	-	-	300	1.537	19.053.784	18.668.345	1.513	1.244	13	1.079	120.986	173.093	19.626.871	19.356.301

**БЕЛЕШКИ КОН КОНСОЛИДИРАНИТЕ ФИНАНСИСКИТЕ ИЗВЕШТАИ**  
**31 декември 2025**

**2. УПРАВУВАЊЕ СО РИЗИЦИ (продолжение)**

**2.1 Кредитен ризик (продолжение)**

**В. Концентрација на кредитниот ризик по сектори и дејности (продолжение)**

Во илјади денари

	Кредити на и побарувања од банки		Кредити на и побарувања од други коминенти		Вложувања во финансиски средства расположливи за продажба		Вложувања во финансиски средства кои се чуваат до достасување		Парични средства и парични еквиваленти		Побарувања за провизии и надомести		Останати побарувања		Вонбилансни изложености		Вкупно	
	На ден	На ден	На ден	На ден	На ден	На ден	На ден	На ден	На ден	На ден	На ден	На ден	На ден	На ден	На ден	На ден	На ден	На ден
	31.12.2025	31.12.2024	31.12.2025	31.12.2024	31.12.2025	31.12.2024	31.12.2025	31.12.2024	31.12.2025	31.12.2024	31.12.2025	31.12.2024	31.12.2025	31.12.2024	31.12.2025	31.12.2024	31.12.2025	31.12.2024
Дејности во врска со недвижен имот	-	-	474.773	536.729	-	-	-	-	-	-	30	32	29	96	-	-	474.832	536.857
Стручни, научни и технички дејности	-	-	1.162.255	1.262.893	-	-	-	-	-	-	-	85	177	178	1.628.662	1.356.006	2.791.094	2.619.162
Административни и помошни услужни дејности	-	-	471.211	739.020	-	-	-	-	-	-	2	35	240	229	1.883	1.305	473.336	740.589
Јавна управа и одбрана, задолжително социјално осигурување	-	-	-	-	16.257.639	11.429.910	3.676.939	5.061.026	-	-	-	-	-	-	-	-	19.934.578	16.490.936
Образование	-	-	39.668	38.566	-	-	-	-	-	-	-	-	-	14	636	307	40.304	38.887
Дејности на здравствена и социјална заштита	-	-	354.714	335.580	-	-	-	-	-	-	738	76	5	-	2.736	10.532	358.193	346.188
Уметност, забава и рекреација	-	-	4.147	3.204	-	-	-	-	-	-	-	-	-	-	-	-	4.147	3.204
Други услужни дејности	-	-	-	-	-	-	-	-	-	-	-	-	-	-	-	-	-	-
Дејности на домаќинства како работодавачи; дејности на домаќинства кои произведуваат разновидна стока и вршат различни услуги за сопствени потреби	-	-	-	-	-	-	-	-	-	-	-	-	-	-	-	-	-	-
Дејности на екстериторијални организации и тела	-	-	-	-	-	-	-	-	-	-	-	-	-	-	-	-	-	-
Физички лица	-	-	63.652.215	59.431.392	-	-	-	-	-	-	2.437	4.233	2.623.100	6258	6.029.969	6.164.689	72.307.721	65.606.572
Трговци поединци и физички лица кои не се сметаат за трговци	-	-	-	-	-	-	-	-	-	-	-	-	-	-	-	-	-	-
	<b>374.291</b>	<b>406.945</b>	<b>108.829.753</b>	<b>98.810.256</b>	<b>16.257.639</b>	<b>11.429.910</b>	<b>3.677.239</b>	<b>5.062.563</b>	<b>19.053.784</b>	<b>18.668.345</b>	<b>8.290</b>	<b>7.803</b>	<b>2.640.126</b>	<b>1.607.455</b>	<b>11.772.401</b>	<b>11.607.219</b>	<b>162.613.523</b>	<b>147.600.496</b>

**БЕЛЕШКИ КОН КОНСОЛИДИРАНИТЕ ФИНАНСИСКИТЕ ИЗВЕШТАИ**  
**31 декември 2025**

**2. УПРАВУВАЊЕ СО РИЗИЦИ (продолжение)**

**2.1 Кредитен ризик (продолжение)**

**Г. Концентрација на кредитниот ризик по географска локација**

Во илјади денари

Географска локација	Кредити на и побарувања од банки		Кредити на и побарувања од други коминенти		Вложувања во финансиски средства расположливи за продажба		Вложувања во финансиски средства кои се чуваат до достасување		Парични средства и парични еквиваленти		Побарувања за провизии и надомести		Останати побарувања		Вонбилансни изложености		Вкупно	
	На ден 31.12.2025	На ден 31.12.2024	На ден 31.12.2025	На ден 31.12.2024	На ден 31.12.2025	На ден 31.12.2024	На ден 31.12.2025	На ден 31.12.2024	На ден 31.12.2025	На ден 31.12.2024	На ден 31.12.2025	На ден 31.12.2024	На ден 31.12.2025	На ден 31.12.2024	На ден 31.12.2025	На ден 31.12.2024	На ден 31.12.2025	На ден 31.12.2024
	31.12.2025	31.12.2024	31.12.2025	31.12.2024	31.12.2025	31.12.2024	31.12.2025	31.12.2024	31.12.2025	31.12.2024	31.12.2025	31.12.2024	31.12.2025	31.12.2024	31.12.2025	31.12.2024	31.12.2025	31.12.2024
Република Северна Македонија	-	-	108.829.753	98.810.256	15.217.587	11.429.910	3.677.239	5.062.563	15.066.699	13.717.725	8.290	7.803	2.640.126	1.607.455	11.772.401	11.607.221	157.212.095	142.242.933
Земји-членки на Европска Унија	-	-	-	-	-	-	-	-	1.806.601	2.906.010	-	-	-	-	-	-	1.806.601	2.906.010
Европа (останато)	374.291	406.945	-	-	-	-	-	-	2.016.626	1.951.234	-	-	-	-	-	-	2.390.917	2.358.179
Земји-членки на ОЕЦД (без европските земји-членки на ОЕЦД)	-	-	-	-	1.040.052	-	-	-	163.858	93.376	-	-	-	-	-	-	1.203.910	93.376
Останато (повеќе од 10% од вкупната кредитна изложеност)	-	-	-	-	-	-	-	-	-	-	-	-	-	-	-	-	-	-
<b>Вкупно</b>	<b>374.291</b>	<b>406.945</b>	<b>108.829.753</b>	<b>98.810.256</b>	<b>16.257.639</b>	<b>11.429.910</b>	<b>3.677.239</b>	<b>5.062.563</b>	<b>19.053.784</b>	<b>18.668.345</b>	<b>8.290</b>	<b>7.803</b>	<b>2.640.126</b>	<b>1.607.455</b>	<b>11.772.401</b>	<b>11.607.221</b>	<b>162.613.523</b>	<b>147.600.498</b>

**БЕЛЕШКИ КОН КОНСОЛИДИРАНИТЕ ФИНАНСИСКИТЕ ИЗВЕШТАИ**

**31 декември 2025**

**2. УПРАВУВАЊЕ СО РИЗИЦИ (продолжение)**

**2.1 Кредитен ризик (продолжение)**

**Д. Анализа на кредитниот ризик на средствата кои се мерат по објективна вредност преку билансот на успех**

Средства за тргување				Финансиски средства по објективна вредност преку Билансот на успех определни како такви при почетното признавање											
Должнички хартии од вредност за тргување		Сопственички хартии од вредност за тргување		Должнички хартии од вредност		Сопственички хартии од вредност		Кредити на и побарувања од банки		Кредити на и побарувања од други комитенти		Вкупно			
тековна година 2025	претходна година 2024	тековна година 2025	претходна година 2024	тековна година 2025	претходна година 2024	тековна година 2025	претходна година 2024	тековна година 2025	претходна година 2024	тековна година 2025	претходна година 2024	тековна година 2025	претходна година 2024	тековна година 2025	претходна година 2024
<b>Сметководствена вредност на финансиските средства кои се мерат по објективна вредност категорија на ризик</b>															
категија на ризик	-	-	-	-	-	-	-	-	-	-	-	-	-	-	-
категија на ризик	-	-	-	-	-	-	-	-	-	-	-	-	-	-	-
категија на ризик	-	-	-	-	-	-	-	-	-	-	-	-	-	-	-
категија на ризик	-	-	-	-	-	-	-	-	-	-	-	-	-	-	-
категија на ризик	-	-	-	-	-	-	-	-	-	-	-	-	-	-	-
категија на ризик	-	-	-	-	-	-	-	-	-	-	-	-	-	-	-
категија на ризик	-	-	-	-	-	-	-	-	-	-	-	-	-	-	-
категија на ризик	-	-	-	-	-	-	-	-	-	-	-	-	-	-	-
категија на ризик	-	-	-	-	-	-	-	-	-	-	-	-	-	-	-
<b>Вкупна сметководствена вредност</b>	-	-	-	-	-	-	-	-	-	-	-	-	-	-	-

**БЕЛЕШКИ КОН КОНСОЛИДИРАНИТЕ ФИНАНСИСКИТЕ ИЗВЕШТАИ**  
**31 декември 2025****2. УПРАВУВАЊЕ СО РИЗИЦИ (продолжение)****2.2 Ликвидносен ризик**

Ликвидносниот ризик претставува ризик од неможност Групата да обезбеди доволно парични средства за измирување на своите краткорочни обврски во моментот на нивното достасување, односно ризик дека потребните ликвидни средства ќе се обезбедат со многу повисоки трошоци.

**2.2.1 Процес на управување со ликвидносниот ризик**

Процесот на управување со ликвидносниот ризик на Групата вклучува:

- Примена на оперативни стандарди поврзани со ликвидносниот ризик на Банката, вклучувајќи соодветни политики, процедури и средства за контролирање и лимитирање на ликвидносниот ризик.
- Одржување на соодветни ликвидни средства кои би можеле веднаш да се конвертираат во готовина без да предизвикаат капитални загуби.
- Мерење, контрола и тестирање на сценарија за потребите од финансирање, како и пристапот до изворите на финансирање.
- Подготовка на планови за непредвидени настани за Банката за справување со нарушувањата на ликвидноста со кои се предвидува финансирање на некои или сите активности навремено и по разумна цена.
- Следење на лимитите и коефициентите на ликвидносен ризик имајќи го предвид профилот на ризичност на Банката, како и регулаторните барања за пропишаното минимално ниво на стапките на ликвидност.

Процесот на управување со ликвидноста и ликвидносниот ризик се спроведува преку воспоставување на адекватно дневно управување со ликвидноста, преку изготвување на планови за ликвидност. Плановите ја одразуваат ликвидноста обезбедена преку готовински приливи и ликвидноста потребна за финансирање на готовински одливи. При подготовка на плановите и проекциите на ликвидноста на дневна, неделна, месечна и подолгорочна основа се води сметка за почитување на поставените лимити, одржување на потребната валутна структура, рочната усогласеност на средствата и изворите на средства и други регулативни правила.

Следењето на ликвидноста на Банката се врши од страна на Секторот за средства и ликвидност. Секторот за средства и ликвидност ги ускладува сите приливи и/или одливи во сите валути кои произлегуваат од парични дознаки, - банкарски трансфер и трансфери на сметки.

**БЕЛЕШКИ КОН КОНСОЛИДИРАНИТЕ ФИНАНСИСКИТЕ ИЗВЕШТАИ**  
**31 декември 2025**

**2. УПРАВУВАЊЕ СО РИЗИЦИ (продолжение)**

**2.2 Ликвидносен ризик (продолжение)**

**2.2.1 Процес на управување со ликвидносниот ризик (продолжение)**

**Анализа според достасаноста на финансиските средства и обврски (преостаната рочност)**

Во илјади денари

31 декември 2025

	до 1 месец	од 1 до 3 месеци	од 3 до 12 месеци	од 1 до 2 години	од 2 до 5 години	над 5 години	Вкупно
<b>ФИНАНСИСКИ СРЕДСТВА</b>							
Парични сред. и парични еквиваленти	16.167.409	-	-	6.463.135	-	-	22.630.544
Средства за тргување	-	-	-	-	-	-	-
Финансиски средства по објективна вредност преку билансот на успех определени како такви при почетното признавање	-	-	-	-	-	-	-
Дериватни средства чувани за управување со ризик	-	-	-	-	-	-	-
Кредити на и побарувања од банки	-	-	-	-	-	384.699	384.699
Кредити на и побарувања од други комитенти	3.014.242	5.660.192	27.405.344	12.775.766	27.559.123	36.465.237	112.879.904
Вложувања во хартии од вредност	3.140.747	2.336.394	7.964.549	3.972.574	2.520.615	92.901	20.027.780
Вложувања во придружени друштва	-	-	-	-	-	-	-
Побарувања за данок на добивка (тековен)	-	-	-	-	-	-	-
Останати побарувања	3.464.080	-	-	-	-	-	3.464.080
Заложени средства	-	-	-	-	-	-	-
Одложени даночни средства	-	-	-	-	-	-	-
<b>Вкупно финансиски средства</b>	<b>25.786.478</b>	<b>7.996.586</b>	<b>35.369.893</b>	<b>23.211.475</b>	<b>30.079.738</b>	<b>36.942.837</b>	<b>159.387.007</b>
<b>ФИНАНСИСКИ ОБВРСКИ</b>							
Обврски за тргување	-	-	-	-	-	-	-
Финансиски обврски по објективна вредност преку билансот на успех, определени како такви при почетното признавање	-	-	-	-	-	-	-
Дериватни обврски чувани за управување со ризик	-	-	-	-	-	-	-
Депозити на банки	15.043	925.609	1.538.345	-	-	-	2.478.997
Депозити на други комитенти	79.449.333	5.266.889	23.006.370	8.415.311	3.465.236	254.625	119.857.764
Обврски по кредити	125.957	-	438.402	335.192	1.463.458	1.796.436	4.159.445
Субординирани обврски	-	-	-	-	-	-	-
Обврски за данок на добивка (тековен)	167.765	-	-	-	-	-	167.765
Одложени даночни обврски	26.872	-	-	-	-	-	26.872
Останати обврски	1.771.743	-	-	-	-	-	1.771.743
<b>Вкупно финансиски обврски</b>	<b>81.556.713</b>	<b>6.192.498</b>	<b>24.983.117</b>	<b>8.750.503</b>	<b>4.928.694</b>	<b>2.051.061</b>	<b>128.462.586</b>
<b>Вонбилансни ставки</b>							
Вонбилансна актива	-	-	-	-	-	-	-
Вонбилансна пасива	-	-	-	-	-	-	-
<b>Рочна неусогласеност</b>	<b>(55.770.235)</b>	<b>1.804.088</b>	<b>10.386.776</b>	<b>14.460.972</b>	<b>25.151.044</b>	<b>34.891.776</b>	<b>30.924.421</b>

**БЕЛЕШКИ КОН КОНСОЛИДИРАНИТЕ ФИНАНСИСКИТЕ ИЗВЕШТАИ**  
**31 декември 2025**
**2. УПРАВУВАЊЕ СО РИЗИЦИ (продолжение)**
**2.2 Ликвидносен ризик (продолжение)**
**2.2.1 Процес на управување со ликвидносниот ризик (продолжение)**
**Анализа според достасаноста на финансиските средства и обврски (преостаната рочност) (продолжение)**

31 декември 2024	Во илјади денари						Вкупно
	до 1 месец	од 1 до 3 месеци	од 3 до 12 месеци	од 1 до 2 години	од 2 до 5 години	над 5 години	
<b>ФИНАНСИСКИ СРЕДСТВА</b>							
Парични сред. и парични еквиваленти	17.811.305	-	-	6.703.510	-	-	24.514.815
Средства за тргување	-	-	-	-	-	-	-
Финансиски средства по објективна вредност преку билансот на успех определени како такви при почетното признавање	-	-	-	-	-	-	-
Дериватни средства чувани за управување со ризик	-	-	-	-	-	-	-
Кредити на и побарувања од банки	-	-	-	-	-	406.945	406.945
Кредити на и побар. од др. комитенти	3.233.422	5.114.628	23.756.357	13.573.178	24.060.296	31.816.736	101.554.617
Вложувања во хартии од вредност	2.731.805	2.441.519	4.048.902	2.723.847	4.547.121	92.901	16.585.375
Вложувања во придружени друштва	-	-	-	-	-	-	-
Побарувања за данок на добивка (тековен)	-	-	-	-	-	-	-
Останати побарувања	2.281.303	-	-	-	-	-	2.281.303
Заложени средства	-	-	-	-	-	-	-
Одложени даночни средства	-	-	-	-	-	-	-
<b>Вкупно финансиски средства</b>	<b>26.057.115</b>	<b>7.556.147</b>	<b>27.805.259</b>	<b>23.000.535</b>	<b>28.607.417</b>	<b>32.316.582</b>	<b>145.343.055</b>
<b>ФИНАНСИСКИ ОБВРСКИ</b>							
Обврски за тргување	-	-	-	-	-	-	-
Финансиски обврски по објективна вредност преку билансот на успех, определени како такви при почетното признавање	-	-	-	-	-	-	-
Дериватни обврски чувани за управување со ризик	-	-	-	-	-	-	-
Депозити на банки	1.693.960	-	-	-	-	-	1.693.960
Депозити на други комитенти	71.546.595	3.174.586	17.499.545	14.170.630	2.082.803	231.948	108.706.108
Обврски по кредити	146.704	-	427.177	532.250	752.132	589.100	2.447.363
Субординирани обврски	-	-	-	-	-	-	-
Обврски за данок на добивка (тековен)	245.482	-	-	-	-	-	245.482
Одложени даночни обврски	19.420	-	-	-	-	-	19.420
Останати обврски	1.713.570	-	-	-	-	-	1.713.570
<b>Вкупно финансиски обврски</b>	<b>75.365.731</b>	<b>3.174.586</b>	<b>17.926.722</b>	<b>14.702.880</b>	<b>2.834.935</b>	<b>821.049</b>	<b>114.825.903</b>
<b>Вонбилансни ставки</b>							
Вонбилансна актива	-	-	-	-	-	-	-
Вонбилансна- пасива	7.679.707	780.244	2.438.251	448.080	282.222	75.760	11.704.264
<b>Рочна неусогласеност</b>	<b>(56.988.242)</b>	<b>3.601.317</b>	<b>7.440.286</b>	<b>7.849.575</b>	<b>25.490.260</b>	<b>31.419.773</b>	<b>18.812.969</b>

**БЕЛЕШКИ КОН КОНСОЛИДИРАНИТЕ ФИНАНСИСКИТЕ ИЗВЕШТАИ**  
**31 декември 2025**

**2. УПРАВУВАЊЕ СО РИЗИЦИ (продолжение)**

**2.2 Ликвидносен ризик (продолжение)**

**2.2.1 Процес на управување со ликвидносниот ризик (продолжение)**

**Анализа според достасаноста на финансиските средства и обврски (преостаната рочност) (продолжение)**

Активата и пасивата на Групата е класифицирана според датумот на доспевање, со исклучок на кредитите и побарувања од други комитенти, каде што за кредитните производи кои немаат дефиниран датум на доспевање (кредитни картички, пречекорувања, итн.), распоредот по конкретните временски интервали се врши преку користење на историските податоци за износот на наплатата во однос на вкупните билансни побарувања по овие производи. Иако првичната анализа покажува неусогласеност помеѓу активата и пасивата за период до една година, значителен дел од депозитите на Групата се стабилни и се сметаат за депозитно јадро во износ од 104.863.497 илјади денари (2024: 93.470.817 илјади денари) и Групата не очекува да бидат повлечени согласно нивната договорна рочност, со што се овозможува рочната неусогласеност да се надмине.

Групата во континуитет ја одржува ликвидносната позиција на високо ниво со што го овозможува извршувањето на сите бизнис активности и регулаторни барања. Ликвидноста на Групата во најголем дел потекнува од сопствени средства на финансирање, депозити на клиенти, од кои на крајот на годината, 62% се трансакциски сметки и сметки по видување кои се карактеризираат со дневни флукуации. Во динамични услови на работење управувањето со ликвидноста бара постоење на адекватен сет на ликвидни инструменти од аспект на рочноста и валутната структура. Ликвидносната позиција на Групата се состои од: готовина во филијалите и трезорот 6,5 % (2024: 6,3 %), сметки во домашни и странски банки вклучително и задолжителната резерва во НБРСМ – 31,4% (2024: 40,6%) и хартии од вредност - 62,1% (2024: 53,1%).

Одржувањето на ликвидноста се базира на подготвување на неколку различни сценарија и проекции за паричниот тек и усогласување на ваквите движења со достасувањето на обврските. Планирањето и управувањето со ликвидноста се прави на дневна основа со мониторирање во вистинско време на позициите кои имаат најголемо влијание. Во услови на глобална неизвесности постоечките геополитички тензии, Банката успешно се справува со сите шокови со што ја докажува својата компетентност и капацитет да менаџира со неконтролирани настани.

Групата континуирано го проверува и подобрува системот за интерна контрола и целата инфраструктура која се состои од политики, процедури и механизми за одбрана поставени на три нивоа-првото оперативное ниво раководено од Секторот за управување со ликвидност, второто ниво на мониторирање се врши од Секторот за управување со ризици и третото ниво на одбрана за кое е задолжена Интерната Ревизија.

**2.3 Пазарен ризик**

Пазарниот ризик претставува ризик дека објективната вредност или идните готовински текови на некој финансиски инструмент ќе флукуираат поради промени во пазарните цени. Пазарните ризици произлегуваат од отворени девизни, каматни и позиции од хартии од вредност кои се изложени на пазарни движења и промени на пазарните стапки или цените (како што се каматните стапки, кредитни маргини, девизен курс и цени на капитал).

**БЕЛЕШКИ КОН КОНСОЛИДИРАНИТЕ ФИНАНСИСКИТЕ ИЗВЕШТАИ**  
**31 декември 2025****2. УПРАВУВАЊЕ СО РИЗИЦИ (продолжение)****2.3 Пазарен ризик (продолжение)****Девизен ризик**

Групата е изложена на ефектите од флукуации на важечките девизни курсеви кои имаат влијание врз нејзината финансиска позиција и готовинските текови. Системот за идентификација, мерење, следење и контрола на валутниот ризик се однесува на сите евидентирани активности и трансакции на Групата, вклучувајќи билансни и вонбилансни ставки кои се регистрирани во странска валута или во денари кои имаат девизна клаузула и кои во согласност со регулативата за евидентирање во сметководството се вреднуваат преку нивно курсирање на редовна основа. Групата на дневна основа управува со валутниот ризик за целокупното портфолио врз основа на пресметки на агрегатната девизна позиција и индикатори за нејзината изложеност на валутниот ризик следејќи ги дефинираните лимити. Табелите подолу ја сумираат изложеноста на Групата кон ризикот од девизен курс на 31 декември 2025 и 2024 година.

**Ризик од промена на каматните стапки**

Групата е изложена на ефектите од движењата на нивото на каматните стапки на пазарот кои имаат влијание врз нејзината финансиска позиција и готовински текови. Изложеноста на каматниот ризик се оценува од аспект на портфолиото на банкарски активности. Ризикот од промена на каматните стапки во портфолиото на банкарските активности е тековниот или можниот ризик за добивката (нето приходи од камата) и/или капиталот што произлегува од негативните движења на каматните стапки што влијаат на позициите во портфолиото на банкарските активности. Преземањето на овој ризик е дел од банкарското работење и може да биде значителен извор на профитабилност и акционерска вредност. Сепак, прекумерен ризик од промена на каматните стапки може да претставува значајно загрозување за добивката и капиталната основа на Групата.

**Оперативен ризик**

Оперативниот ризик се дефинира како ризик од загуба што произлегува од несоодветни или неуспешни внатрешни процеси и системи, човечки фактор или надворешни настани. Групата има сеопфатна и високо квалитетна Рамка за управување со оперативен ризик (ORMF) која што ја опфаќа Политиката за управување со внатрешни настани, Политика за клучни индикатори за ризик и Политика за самооценување на ризик и контрола кои обезбедуваат алатки потребни за идентификување, мерење и оценка на квалитативните и квантитативните аспекти на оперативниот ризик.

Оваа рамка е насочена кон задржување на оперативните ризици во профилот на умерено / низок ризик во согласност со апетитот за ризик на НБГ групација и Групата и овозможува да се идентификуваат ризиците кои произлегуваат од процесите, нивно мерење и превземање на корективни акции со цел да се избегне потенцијалниот негативен ефект врз финансискиот резултат и капиталната позиција на Групата.

**БЕЛЕШКИ КОН КОНСОЛИДИРАНИТЕ ФИНАНСИСКИТЕ ИЗВЕШТАИ**  
**31 декември 2025**
**2.3.1 Анализа на чувствителноста на средствата и обврските на промени на пазарниот ризик**
**A. Анализа на чувствителноста на промените на пазарниот ризик на средствата и обврските**

	Добивка/ загуба	Сопствени средства	Актива пандерира на според ризици	Стапка на адекватност на капиталот
<b>31 декември 2025</b>				
Износ пред анализи на чувствителност/стрес тестови (состојба на 31.12.2025)		24.544.025	129.983.120	18,83%
Ефекти од примена на сценарија				
Ризик од промена на девизен курс				
МКД депрецира за 10% во однос на сите други валути	541.383	25.085.408	130.524.503	19,22%
МКД апрецира за 10% во однос на сите други валути	(541.383)	24.002.642	129.441.737	18,54%
МКД депрецира за 20% во однос на сите други валути	1.082.766	25.626.791	131.065.887	19,55%
МКД апрецира за 20% во однос на сите други валути	(1.082.766)	23.461.258	128.900.3541	18,20%
Ризик од промена на каматните стапки				
зголемување на кс за 250 б.п.	(1.122.421)	23.421.604	129.983.120	18,02%
намалување на кс за 250 б.п.	(2.364.288)	22.179.737	129.983.120	17,06%
зголемување на кс за 500 б.п.	(2.244.842)	22.299.183	129.983.120	17,16%
намалување на кс за 500 б.п.	(4.728.576)	19.815.449	129.983.120	15,24%

**БЕЛЕШКИ КОН КОНСОЛИДИРАНИТЕ ФИНАНСИСКИТЕ ИЗВЕШТАИ**  
**31 декември 2025**
**2. УПРАВУВАЊЕ СО РИЗИЦИ (продолжение)**
**2.3 Пазарен ризик (продолжение)**
**2.3.1 Анализа на чувствителноста на средствата и обврските на промени на пазарниот ризик (продолжение)**
**A. Анализа на чувствителноста на промените на пазарниот ризик на средствата и обврските (продолжение)**

	Добивка/ загуба	Сопствени средства	Актива пондерирана според ризичи	Стапка на адекватност на капиталот
<b>31 декември 2024</b>				
Износ пред анализи на чувствителност/стрес тестови (состојба на 31.12.2024)	-	20.803.177	116.630.135	17,84%
Ефекти од примена на сценарија				
Ризик од промена на девизен курс				
МКД депрецира за 10% во однос на сите други валути	391.301	21.194.478	117.021.436	18,11%
МКД апрецира за 10% во однос на сите други валути	(391.301)	20.411.877	116.238.835	17,56%
МКД депрецира за 20% во однос на сите други валути	782.601	21.585.778	117.412.736	18,38%
МКД апрецира за 20% во однос на сите други валути	(782.601)	20.020.576	115.847.534	17,28%
Ризик од промена на каматните стапки				
зголемување на кс за 250 б.п.	(786.839)	20.016.338	116.630.135	17,16%
намалување на кс за 250 б.п.	(582.446)	20.220.732	116.630.135	17,34%
зголемување на кс за 500 б.п.	(1.573.678)	19.229.499	116.630.135	16,49%
намалување на кс за 500 б.п.	(1.164.891)	19.638.286	116.630.135	16,84%

Групата има воспоставено рамка за вршење на стрес тестирање врз основа на која врши стрес тестирање најмалку еднаш годишно со цел анализирање на чувствителноста на Банката на сет од екстремни но веродостојни шокови, а таа опфаќа и анализа на чувствителноста на средствата и обврските при промена на девизниот курс и при промена на каматните стапки од аспект на портфолиото на банкарски активности. При тоа, сценаријата кои го земаат предвид ризикот од промена на девизен курс го оценуваат влијанието на можната апрецијација и депрецијација на девизниот курс на денарот во однос на другите валути и при сите останати фактори непроменети, ефектот се гледа преку остварена добивка/загуба од курсни разлики. Од друга страна, целта на стрес тест анализата за ризикот од промена на каматните стапки во портфолиото на банкарските активности е да ја испита чувствителноста на билансите на Групата на промените на каматните стапки, преку влијанието на каматните шокови во претпоставените сценарија врз нето каматните приходи. И во двете анализи на чувствителноста, промената во адекватноста на капиталот се оценува преку ефектот од сценаријата врз износот на сопствени средства, а со тоа и на адекватноста на капиталот на Групата.

Во табелата е прикажана анализа на чувствителноста на средствата и обврските на промени на пазарниот ризик со состојба на 31 декември 2025 година и 31 декември 2024 година.

**БЕЛЕШКИ КОН КОНСОЛИДИРАНИТЕ ФИНАНСИСКИТЕ ИЗВЕШТАИ**  
**31 декември 2025**

**2. УПРАВУВАЊЕ СО РИЗИЦИ (продолжение)**

**2.3 Пазарен ризик (продолжение)**

**2.3.1 Анализа на чувствителноста на средствата и обврските на промени на пазарниот ризик (продолжение)**

**Б.Анализа на вредноста изложена на пазарен ризик за портфолиото за тргување**

	2025				2024				Во илјади денари
	Состојба на 31 декември	Просечна вредност	Највисока вредност (максимум)	Најниска вредност (минимум)	Состојба на 31 декември	Просечна вредност	Највисока вредност (максимум)	Најниска вредност (минимум)	
Вредност изложена на ризик кај каматоносните инструменти	-	-	-	-	-	-	-	-	-
Вредност изложена на ризик кај инструментите во странска валута	-	-	-	-	-	-	-	-	-
Вредност изложена на ризик кај сопственичките инструменти	-	-	-	-	-	-	-	-	-
Варијанса (ефект на нетирање)	-	-	-	-	-	-	-	-	-
<b>Вкупно</b>	<b>-</b>	<b>-</b>	<b>-</b>	<b>-</b>	<b>-</b>	<b>-</b>	<b>-</b>	<b>-</b>	<b>-</b>

Групата не врши анализа на вредноста изложена на ризик според горенаведениот приказ во Табелата Б со оглед на тоа дека Групата не утврдува капитал потребен за покривање на пазарните ризици за портфолиото за тргување согласно „Одлуката за методологијата за утврдување на адекватноста на капиталот“, при што табелата од оваа белешка не се пополнува.

**БЕЛЕШКИ КОН КОНСОЛИДИРАНИТЕ ФИНАНСИСКИТЕ ИЗВЕШТАИ**  
**31 декември 2025**

**2. УПРАВУВАЊЕ СО РИЗИЦИ (продолжение)**

**2.3 Пазарен ризик (продолжение)**

**2.3.2 Анализа на ризикот од промена на каматни стапки на финансиските средства и обврски (без средствата за тргување)**

**A. Анализа на чувствителноста на промени на каматни стапки**

	Валута	31.12.2025	31.12.2024
Нето пондерирана позиција за валута ЕУР (ФКС+ВКС+ПКС)	ЕУР	(325.155)	(290.015)
Нето пондерирана позиција за валута МКД (ФКС+ВКС+ПКС)	МКД	463.665	384.353
Нето пондерирана позиција за валута МКД со ЕУР клаузула (ФКС+ВКС+ПКС)	МКД со ЕУР клаузула	1.993.244	1.562.177
Нето пондерирана позиција за валута-останато (ФКС+ВКС+ПКС)	Останато	(4.549)	(8.900)
<b>Вкупна пондерирана вредност – Промена на економската вредност на портфолиото на банкарски активности</b>		<b>2.127.205</b>	<b>1.647.615</b>
Сопствени средства		24.544.025	20.803.177
<b>Вкупна пондерирана вредност/Сопствени средства</b>		<b>8,67%</b>	<b>7,92%</b>

## БЕЛЕШКИ КОН КОНСОЛИДИРАНИТЕ ФИНАНСИСКИТЕ ИЗВЕШТАИ

31 декември 2025

## 2. УПРАВУВАЊЕ СО РИЗИЦИ (продолжение)

## 2.3 Пазарен ризик (продолжение)

## 2.3.2 Анализа на ризикот од промена на каматни стапки на финансиските средства и обврски (без средствата за тргување) (продолжение)

## Б.Анализа на усогласеноста на каматните стапки

	до 1 месец	од 1 до 3 месеци	од 3 до 12 месеци	од 1 до 2 години	од 2 до 5 години	над 5 години	Вкупно каматноосни средства/ обврски
<b>Во илјади денари</b>							
<b>31 декември 2025</b>							
<b>ФИНАНСИСКИ СРЕДСТВА</b>							
Парични средства и парични еквиваленти	11.485.148	-	-	-	-	-	11.485.148
Финансиски средства по објективна вредност преку билансот на успех определени како такви при почетното признавање	-	-	-	-	-	-	-
Кредити на и побарувања од банки	366.000	-	-	-	-	-	366.000
Кредити на и побарувања од други комитенти	53.798.752	4.321.825	9.566.855	15.055.269	9.693.200	14.268.149	106.704.050
Вложувања во хартии од вредност	3.051.455	2.308.686	7.844.514	3.364.154	3.140.835	-	19.709.645
Останата неспомената каматочувствителна актива	-	-	-	-	-	-	-
<b>Вкупно каматочувствителни финансиски средства</b>	<b>68.701.355</b>	<b>6.630.512</b>	<b>17.411.370</b>	<b>18.419.424</b>	<b>12.834.034</b>	<b>14.268.149</b>	<b>138.264.843</b>
<b>ФИНАНСИСКИ ОБВРСКИ</b>							
Финансиски обврски по објективна вредност преку билансот на успех, определени како такви при почетното признавање	-	-	-	-	-	-	-
Депозити на банки	1.407	922.425	1.537.375	-	-	-	2.461.207
Депозити на други комитенти	78.240.964	5.265.552	23.003.651	8.407.158	3.455.345	251.920	118.624.589
Издадени должнички хартии од вредност	-	-	-	-	-	-	-
Обврски по кредити	121.890	-	438.402	335.192	1.463.458	1.796.436	4.155.377
Субординирани обврски и хибридни инструменти	-	-	-	-	-	-	-
Останати неспоменати каматочувствителни обврски	-	-	-	-	-	-	-
<b>Вкупно каматочувствителни финансиски обврски</b>	<b>78.364.261</b>	<b>6.187.977</b>	<b>24.979.427</b>	<b>8.742.349</b>	<b>4.918.803</b>	<b>2.048.355</b>	<b>125.241.174</b>
<b>Нето – билансна позиција</b>							
Вонбилансни каматочувствителни активни позиции	-	-	-	-	-	-	-
Вонбилансни каматочувствителни пасивни позиции	-	-	-	-	-	-	-
<b>Нето – вонбилансна позиција</b>	<b>-</b>	<b>-</b>	<b>-</b>	<b>-</b>	<b>-</b>	<b>-</b>	<b>-</b>
<b>Вкупна нето - позиција</b>	<b>(9.662.906)</b>	<b>442.534</b>	<b>(7.568.058)</b>	<b>9.677.074</b>	<b>7.915.231</b>	<b>12.219.793</b>	<b>13.023.669</b>

## БЕЛЕШКИ КОН КОНСОЛИДИРАНИТЕ ФИНАНСИСКИТЕ ИЗВЕШТАИ

31 декември 2025

## 2. УПРАВУВАЊЕ СО РИЗИЦИ (продолжение)

## 2.3 Пазарен ризик (продолжение)

## 2.3.2 Анализа на ризикот од промена на каматни стапки на финансиските средства и обврски (без средствата за тргување) (продолжение)

## Б.Анализа на усогласеноста на каматните стапки (продолжение)

во илјади денари	до 1 месец	од 1 до 3 месеци	од 3 до 12 месеци	од 1 до 2 години	од 2 до 5 години	над 5 години	Вкупно каматноосни средства/ Обврски
<b>31 декември 2024</b>							
<b>ФИНАНСИСКИ СРЕДСТВА</b>							
Парични средства и парични еквиваленти	10.147.507	1.807.069	-	-	-	-	11.954.576
Финансиски средства по објективна вредност преку билансот на успех определени како такви при почетното признавање	-	-	-	-	-	-	-
Кредити на и побарувања од банки	398.135	-	-	-	-	-	398.135
Кредити на и побарувања од други комитенти	51.730.273	5.014.015	9.418.671	12.908.056	7.183.490	9.999.387	96.253.893
Вложувања во хартии од вредност	2.668.565	2.391.801	4.049.618	2.633.884	4.464.024	-	16.207.892
Останата неспомената каматочувствителна актива	-	-	-	-	-	-	-
<b>Вкупно каматочувствителни финансиски средства</b>	<b>64.944.480</b>	<b>9.212.885</b>	<b>13.468.289</b>	<b>15.541.940</b>	<b>11.647.514</b>	<b>9.999.387</b>	<b>124.814.495</b>
<b>ФИНАНСИСКИ ОБВРСКИ</b>							
Финансиски обврски по објективна вредност преку билансот на успех, определени како такви при почетното признавање	-	-	-	-	-	-	-
Депозити на банки	1.674.964	-	-	-	-	-	1.674.964
Депозити на други комитенти	70.931.979	3.174.586	18.818.193	13.127.512	1.789.141	222.783	108.064.194
Издадени должнички хартии од вредност	-	-	-	-	-	-	-
Обврски по кредити	142.410	-	427.177	532.250	752.133	589.099	2.443.069
Субординирани обврски и хибридни инструменти	-	-	-	-	-	-	-
Останати неспоменати каматочувствителни обврски	-	-	-	-	-	-	-
<b>Вкупно каматочувствителни финансиски обврски</b>	<b>72.749.353</b>	<b>3.174.586</b>	<b>19.245.370</b>	<b>13.659.762</b>	<b>2.541.274</b>	<b>811.882</b>	<b>112.182.227</b>
<b>Нето – билансна позиција</b>							
Вонбилансни каматочувствителни активни позиции	-	-	-	-	-	-	-
Вонбилансни каматочувствителни пасивни позиции	-	-	-	-	-	-	-
<b>Нето – вонбилансна позиција</b>	<b>-</b>	<b>-</b>	<b>-</b>	<b>-</b>	<b>-</b>	<b>-</b>	<b>-</b>
<b>Вкупна нето - позиција</b>	<b>(7.804.874)</b>	<b>6.038.299</b>	<b>(5.777.081)</b>	<b>1.882.178</b>	<b>9.106.240</b>	<b>9.187.505</b>	<b>12.632.267</b>

## БЕЛЕШКИ КОН КОНСОЛИДИРАНИТЕ ФИНАНСИСКИ ИЗВЕШТАИ

31 декември 2025

## 2. УПРАВУВАЊЕ СО РИЗИЦИ (продолжение)

## 2.3 Пазарен ризик (продолжение)

## 2.3.3 Валутен ризик

	Во илјади денари 31 декември 2025				
	МКД	ЕУР	УСД	Други валути	Вкупно
<b>МОНЕТАРНИ СРЕДСТВА</b>					
Парични средства и парични еквиваленти	10.513.916	9.115.252	1.405.198	1.596.115	22.630.481
Средства за тргување	-	-	-	-	-
Финансиски средства по објективна вредност преку билансот на успех, определени како такви при почетното признавање	-	-	-	-	-
Дериватни средства чувани за управување со ризик	-	-	-	-	-
Кредити на и побарувања од банки	-	4.630	368.214	1.447	374.291
Кредити на и побарувања од други комитенти	71.583.4411	37.246.343	-	-	108.829.753
Вложувања во хартии од вредност	14.807.942	4.179.502	1.040.336	-	20.027.780
Вложувања во придружени друштва	-	-	-	-	-
Побарувања за данок на добивка (тековен)	3.455.005	8.948	59	69	3.464.080
Останати побарувања	-	-	-	-	-
Заложени средства	-	-	-	-	-
Одложени даночни средства	-	-	-	-	-
	<b>100.360.273</b>	<b>50.554.675</b>	<b>2.813.807</b>	<b>1.597.631</b>	<b>155.326.385</b>
<b>Вкупно монетарни средства</b>					
<b>МОНЕТАРНИ ОБВРСКИ</b>					
Обврски за тргување	-	-	-	-	-
Финансиски обврски по објективна вредност преку билансот на успех, определени како такви при почетното признавање	-	-	-	-	-
Дериватни обврски чувани за управување со ризик	-	-	-	-	-
Депозити на банки	-	2.465.989	1.378	11.629	2.478.997
Депозити на други комитенти	75.011.266	40.437.619	2.811.713	1.568.215	119.828.814
Издадени должнички хартии од вредност	-	-	-	-	-
Обврски по кредити	2.113.328	2.046.118	-	-	4.159.445
Субординирани обврски	-	-	-	-	-
Посебна резерва и резервирања	108.530	-	-	-	108.530
Обврски за данок на добивка (тековен)	167.765	-	-	-	167.765
Одложени даночни обврски	26.872	-	-	-	26.872
Останати обврски	1.629.605	142.137	1	-	1.771.743
<b>Вкупно монетарни обврски</b>	<b>79.057.366</b>	<b>45.091.862</b>	<b>2.813.092</b>	<b>1.579.845</b>	<b>128.542.166</b>
<b>Нето - позиција</b>	<b>21.302.906</b>	<b>5.462.812</b>	<b>714</b>	<b>17.786</b>	<b>26.784.219</b>

## БЕЛЕШКИ КОН КОНСОЛИДИРАНИТЕ ФИНАНСИСКИ ИЗВЕШТАИ

31 декември 2025

## 2. УПРАВУВАЊЕ СО РИЗИЦИ (продолжение)

## 2.3 Пазарен ризик (продолжение)

## 2.3.3 Валутен ризик

	Во илјади денари 31 декември 2024				
	МКД	ЕУР	УСД	Други валути	Вкупно
<b>МОНЕТАРНИ СРЕДСТВА</b>					
Парични средства и парични еквиваленти	12.296.943	7.870.948	2.868.255	1.478.669	24.514.815
Средства за тргување	-	-	-	-	-
Финансиски средства по објективна вредност преку билансот на успех, определени како такви при почетното признавање	-	-	-	-	-
Дериватни средства чувани за управување со ризик	-	-	-	-	-
Кредити на и побарувања од банки	-	4.630	400.627	1.688	406.945
Кредити на и побарувања од други комитенти	66.172.038	32.541.747	96.470	-	98.810.256
Вложувања во хартии од вредност	10.544.416	6.040.959	-	-	16.585.375
Вложувања во придружени друштва	-	-	-	-	-
Побарувања за данок на добивка (тековен)	-	-	-	-	-
Останати побарувања	2.262.876	18.277	30	120	2.281.303
Заложени средства	-	-	-	-	-
Одложени даночни средства	-	-	-	-	-
	<b>91.276.273</b>	<b>46.476.561</b>	<b>3.365.382</b>	<b>1.480.477</b>	<b>142.598.694</b>
<b>Вкупно монетарни средства</b>					
<b>МОНЕТАРНИ ОБВРСКИ</b>					
Обврски за тргување	-	-	-	-	-
Финансиски обврски по објективна вредност преку билансот на успех, определени како такви при почетното признавање	-	-	-	-	-
Дериватни обврски чувани за управување со ризик	-	-	-	-	-
Депозити на банки	3	1.236.115	443.525	14.317	1.693.960
Депозити на други комитенти	65.460.463	38.705.090	2.918.074	1.440.575	108.524.202
Издадени должнички хартии од вредност	-	-	-	-	-
Обврски по кредити	81.879	2.365.484	-	-	2.447.363
Субординирани обврски	-	-	-	-	-
Посебна резерва и резервирања	139.449	-	-	-	139.449
Обврски за данок на добивка (тековен)	245.482	-	-	-	245.482
Одложени даночни обврски	19.420	-	-	-	19.420
Останати обврски	1.567.364	146.206	-	-	1.713.570
	<b>67.514.060</b>	<b>42.452.895</b>	<b>3.361.599</b>	<b>1.454.892</b>	<b>114.783.446</b>
<b>Вкупно монетарни обврски</b>					
<b>Нето - позиција</b>	<b>23.762.213</b>	<b>4.023.666</b>	<b>3.783</b>	<b>25.585</b>	<b>27.815.248</b>

**БЕЛЕШКИ КОН КОНСОЛИДИРАНИТЕ ФИНАНСИСКИ ИЗВЕШТАИ****31 декември 2025****3. АДЕКВАТНОСТ НА КАПИТАЛОТ****Управување со капиталот**

Целите на Групата при управување со капиталот, што е поширок концепт од акционерски капитал кој се прикажува во билансот на состојба, се:

- обезбедување капитална усогласеност на Банката со барањата на НБРСМ;
- одржување на способноста на Групата да продолжи да функционира како успешна компанија и да продолжи да обезбедува позитивни финансиски резултати за акционерите и поволности за другите инволвирани субјекти; и
- одржување соодветно ниво на капитал кое ќе овозможи успешно натамошно работење.

Адекватноста на капиталот и употребата на регулаторниот капитал редовно се следат од менаџментот на Групата, при што се применуваат техники базирани на инструкциите дадени од регулаторот, за супервизорски цели.

Согласно Одлуката за изменување и дополнување на Одлуката за методологијата за утврдување на адекватноста на капиталот која започна да се применува во март 2017 година се врши измена во делот на структурата на сопствените средства на банките.

Регулаторниот капитал на Банката (Сопствени средства) е поделен на две нивоа:

- Основен капитал (Тиер 1): кој го сочинуваат два дела редовен основен капитал и додатен основен капитал. Редовниот основен капитал се состои од акционерски капитал, задржана добивка ограничена за распределба на акционерите, резерви создадени од задржаната добивка, додека и збирна сеопфатна добивка или загуба. Банката не располага со додатен основен капитал ; и
- Дополнителен капитал (Тиер 2): кој се состои од кумулативни приоритетни акции.

Законски пропишаните минимални стапки од активата пондерирана според ризиците и тоа: 4,5% за редовниот основен капитал, 6% за основниот капитал и 8% за сопствените средства.

Дополнително согласно оценката на севкупниот профил на ризик на Банката НБРСМ утврдува капитален додаток од 4,25% и Банката е должна да одржува стапка на адекватност на капиталот од најмалку 12,25%. Банката е должна да ги одржува и заштитните слоеви капитал пропишани со Законот за банки и тоа заштитен слој за зачувување на капиталот од 2,5%, заштитен слој за системски значајна банка од 1,5% и противцикличен заштитен слој од 1,75%. Со состојба 31.12.2025 г. Банката ја исполнува пропишаната стапка на адекватност од 18%. Банката врши пресметка на стапката на адекватност на капитал согласно Одлуката за методологијата за утврдување на адекватноста на капиталот на Народната банка на Република Северна Македонија со која се пропишува начинот на пресметка на капиталот што им е потребен на банките за покривање на кредитниот ризик, оперативниот ризик, пазарните ризици и валутниот ризик. Пресметката на капиталот потребен за покривање на кредитниот ризик се заснова врз т.н. стандардизиран пристап согласно со Базел II. Банката е должна да ги распореди билансните и вонбилансните побарувања во соодветни категории на изложеност и да им додели соодветен пондер на ризичност во зависност од степенот на кредитен квалитет на должникот или побарувањето. Капиталот за покривање на оперативниот ризик се пресметува исто така според стандардизиран пристап. Пресметката на капитал за валутен ризик се врши на нето износот на агрегатната девизна позиција земајќи ја во предвид исправката на вредност. Врз основа на информациите кои се доставени интерно до клучниот раководен кадар, износот на сопствени средства со 31.12.2025 година изнесува 24.544.025 илјади денари (2024: 20.803.177 илјади денари), основниот капитал изнесува 24.453.047 илјади денари ( 2024: 20.712.200 денари) и активата пондерирана по ризици изнесува 129.983.120 илјади денари (2024: 116.630.135 илјади денари). Банката ги исполни сите надворешно пропишани капитални барања во текот на 2025 и 2024 година.

## БЕЛЕШКИ КОН КОНСОЛИДИРАНИТЕ ФИНАНСИСКИ ИЗВЕШТАИ

31 декември 2025

## 3. АДЕКВАТНОСТ НА КАПИТАЛОТ (продолжение)

Банката не е должна да утврдува и располага со капитал потребен за покривање на пазарните ризици.

## Сопствени средства

Во табелата подолу е даден преглед на Извештајот за сопствени средства (Образец СС) подготвен во согласност со Упатството за спроведување на Одлуката за методологијата за утврдување на адекватноста на капиталот, согласно важечката пропишана регулатива на НБРСМ на 31 декември 2025 и 2024 година.

	Во илјади денари	
	2025	2024
<b>Сопствени средства</b>	<b>24.544.025</b>	<b>20.803.177</b>
<b>Основен капитал</b>	<b>24.453.047</b>	<b>20.712.200</b>
<b>Редовен основен капитал (РОК)</b>	<b>24.453.047</b>	<b>20.712.200</b>
<i>Позиции во РОК</i>	<i>24.453.047</i>	<i>20.712.200</i>
Капитални инструменти од РОК	3.511.242	3.511.242
Премија од капиталните инструменти од РОК		
Задолжителна општа резерва (општ резервен фонд)	831.373	831.373
Задржана нераспределена добивка	19.875.129	16.204.747
(-) Акумулирана загуба од претходни години		
Тековна добивка или добивка на крајот на годината	-	-
Збирна сеопфатна добивка или загуба	235.303	164.837
<i>(-) Одбитни ставки од РОК</i>	<i>-</i>	<i>-</i>
(-) Загуба на крајот на годината или тековна загуба	-	-
(-) Нематеријални средства	-	-
(-) Одложени даночни средства коишто зависат од идната	-	-
(-) Вложувања во сопствени капитални инструменти од РОК	-	-
(-) Директни вложувања во сопствени капитални инструменти од РОК	-	-
(-) Индиректни вложувања во сопствени капитални инструменти од РОК	-	-
(-) Синтетички вложувања во сопствени капитални инструменти од РОК	-	-
(-) Вложувања во сопствени капитални инструменти од РОК за кои банката има договорна обврска да ги купи	-	-
(-) Директни, индиректни и синтетички вложувања во капитални инструменти од РОК на лица од финансискиот сектор, при што тие лица имаат вложувања во банката	-	-
(-) Директни, индиректни и синтетички вложувања во капитални инструменти од РОК на лица од финансискиот сектор во кои банката нема значајно вложување	-	-
(-) Директни, индиректни и синтетички вложувања во капитални инструменти од РОК на лица од финансискиот сектор во кои банката има значајно вложување	-	-
(-) Износ на одбитни ставки од ДОК којшто го надминува вкупниот износ на ДОК	-	-
(-) Износ на надминувањето на лимитите за вложувања во нефинансиски институции	-	-
(-) Трошоци за данок	-	-
(-) Разлика меѓу висината на потребната и извршената исправка на вредноста/посебната резерва	-	-

**БЕЛЕШКИ КОН КОНСОЛИДИРАНИТЕ ФИНАНСИСКИ ИЗВЕШТАИ**  
**31 декември 2025**
**3. АДЕКВАТНОСТ НА КАПИТАЛОТ (продолжение)**
**Сопствени средства (продолжение)**

	Во илјади денари	
	2025	2024
<i>Регулаторни усогласувања на РОК</i>	-	-
(-) Зголемување на РОК коешто произлегува од позиции на секјуритизација	-	-
(-) Добивки или (+) загуби од заштитата од ризикот од парични текови	-	-
(-) Добивки или (+) загуби од обврски на банката коишто се мерат по објективна вредност	-	-
(-) Добивки или (+) загуби поврзани со обврски врз основа на деривати коишто се мерат по објективна вредност	-	-
<i>Позиции како резултат на консолидација</i>	-	-
Неконтролирачко (малцинско) учество коешто се признава во РОК на консолидирана основа	-	-
Останато	-	-
<i>Други позиции од РОК</i>	-	-
<b>Додатен основен капитал (ДОК)</b>	-	-
<i>Позиции во ДОК</i>	-	-
Капитални инструменти од ДОК	-	-
Премија од капиталните инструменти од ДОК	-	-
(-) <i>Одбитни ставки од ДОК</i>	-	-
(-) Вложувања во сопствени капитални инструменти од ДОК	-	-
(-) Директни вложувања во сопствени капитални инструменти од ДОК	-	-
(-) Индиректни вложувања во сопствени капитални инструменти од ДОК	-	-
(-) Синтетички вложувања во сопствени капитални инструменти од ДОК	-	-
(-) Вложувања во сопствени капитални инструменти од ДОК за кои банката има договорна обврска да ги купи	-	-
(-) Директни, индиректни и синтетички вложувања во капитални инструменти од ДОК на лица од финансискиот сектор, при што тие лица имаат вложувања во банката	-	-
(-) Директни, индиректни и синтетички вложувања во капитални инструменти од ДОК на лица од финансискиот сектор во кои банката нема значајно вложување	-	-
(-) Директни, индиректни и синтетички вложувања во капитални инструменти од ДОК на лица од финансискиот сектор во кои банката има значајно вложување	-	-
(-) Износ на одбитни ставки од ДК којшто го надминува вкупниот износ на ДК	-	-
(-) Трошоци за данок	-	-
<i>Регулаторни усогласувања на ДОК</i>	-	-
(-) Зголемување на ДОК коешто произлегува од позиции на секјуритизација	-	-
(-) Добивки или (+) загуби од заштитата од ризикот од парични текови	-	-
(-) Добивки или (+) загуби од обврски на банката коишто се мерат по објективна вредност	-	-
(-) Добивки или (+) загуби поврзани со обврски врз основа на деривати коишто се мерат по објективна вредност	-	-
<i>Позиции како резултат на консолидација</i>	-	-
Прифатлив додатен основен капитал којшто се признава во ДОК на консолидирана основа	-	-
Останато	-	-
<i>Други позиции од ДОК</i>	-	-

## БЕЛЕШКИ КОН КОНСОЛИДИРАНИТЕ ФИНАНСИСКИ ИЗВЕШТАИ

31 декември 2025

## 3. АДЕКВАТНОСТ НА КАПИТАЛОТ (продолжение)

## Сопствени средства (продолжение)

	Во илјади денари	
	2025	2024
<b>Дополнителен капитал (ДК)</b>	<b>90.978</b>	<b>90.978</b>
<i>Позиции во ДК</i>	<u>90.978</u>	<u>90.978</u>
Капитални инструменти од ДК	90.978	90.978
Субординирани кредити	-	-
Премија од капиталните инструменти од ДК	-	-
<i>(-) Одбитни ставки од ДК</i>	<u>-</u>	<u>-</u>
(-) Вложувања во сопствени капитални инструменти од ДК	-	-
(-) Директни вложувања во сопствени капитални инструменти од ДК	-	-
(-) Индиректни вложувања во сопствени капитални инструменти од ДК	-	-
(-) Синтетички вложувања во сопствени капитални инструменти од ДК	-	-
(-) Вложувања во сопствени капитални инструменти од ДК за кои банката има договорна обврска да ги купи	-	-
(-) директни, индиректни и синтетички вложувања во позиции од ДК на лица од финансискиот сектор, при што тие лица имаат вложувања во банката	-	-
(-) директни, индиректни и синтетички вложувања во позиции од ДК на лица од финансискиот сектор во кои банката нема значајно вложување	-	-
(-) директни, индиректни и синтетички вложувања во позиции од ДК на лица од финансискиот сектор во кои банката има значајно вложување	-	-
<i>Регулаторни усогласувања на ДК</i>	<u>-</u>	<u>-</u>
(-) Зголемување на ДК коешто произлегува од позиции на секјуритизација	-	-
(-) Добивки или (+) загуби од заштитата од ризикот од парични текови	-	-
(-) Добивки или (+) загуби од обврски на банката коишто се мерат по објективна вредност	-	-
(-) Добивки или (+) загуби поврзани со обврски врз основа на деривати коишто се мерат по објективна вредност	-	-
<i>Позиции како резултат на консолидација</i>	<u>-</u>	<u>-</u>
Прифатлив дополнителен капитал којшто се признава во ДК на консолидирана основа	-	-
Останато	-	-
<i>Други позиции од ДК</i>	<u>-</u>	<u>-</u>

## БЕЛЕШКИ КОН КОНСОЛИДИРАНИТЕ ФИНАНСИСКИ ИЗВЕШТАИ

31 декември 2025

## 3. АДЕКВАТНОСТ НА КАПИТАЛОТ (продолжение)

## Стапка на адекватност на капиталот

Во табелата подолу е даден преглед на Извештајот за стапката на адекватност на капиталот (Образец АК) подготвен во согласност со Упатството за спроведување на Одлуката за методологијата за утврдување на адекватноста на капиталот, согласно важечката пропишана регулатива на НБРСМ на 31 декември 2025 и 31 декември 2024 година.

	Во илјади денари	
	2025	2024
<b>Актива пондерирана според кредитниот ризик</b>		
Капитал потребен за покривање на кредитниот ризик	9.097.177	8.191.675
Актива пондерирана според кредитниот ризик со примена на стандардизиран пристап	113.714.709	102.395.932
<b>Актива пондерирана според валутниот ризик</b>		
Агрегатна девизна позиција	5.413.832	3.913.005
Нето-позиција во злато	-	-
Капитал потребен за покривање на валутниот ризик	433.107	313.040
Актива пондерирана според валутниот ризик	5.413.832	3.913.005
<b>Актива пондерирана според оперативниот ризик</b>		
Капитал потребен за покривање на оперативниот ризик со примена на пристапот на базичен индикатор	-	-
Капитал потребен за покривање на оперативниот ризик со примена на стандардизираниот пристап	868.366	825.696
Актива пондерирана според оперативниот ризик	10.854.579	10.321.198
<b>Актива пондерирана според други ризици</b>		
Капитал потребен за покривање на ризикот од промена на цените на стоките	-	-
Капитал потребен за покривање на пазарните ризици	-	-
Капитал потребен за покривање на позициски ризик	-	-
Капитал потребен за покривање на специфичниот ризик од вложувања во должнички инструменти	-	-
Капитал потребен за покривање на генералниот ризик од вложувања во должнички инструменти	-	-
Капитал потребен за покривање на специфичниот ризик од вложувања во сопственички инструменти	-	-
Капитал потребен за покривање на генералниот ризик од вложувања во сопственички инструменти	-	-
Капитал потребен за покривање на ризикот од порамнување/испорака	-	-
Капитал потребен за покривање на ризикот од другата договорна страна	-	-
Капитал потребен за покривање на надминувањето на лимитите на изложеност	-	-
Капитал потребен за покривање на пазарните ризици од позиции во опции	-	-
Капитал потребен за покривање на другите ризици	-	-
Актива пондерирана според други ризици	-	-
<b>Актива пондерирана според ризици</b>	<b>129.983.120</b>	<b>116.630.135</b>
Капитал потребен за покривање на ризиците	10.398.650	9.330.411
<b>Сопствени средства</b>	<b>24.544.025</b>	<b>20.803.177</b>
<b>Стапка на адекватност на капиталот</b>	<b>18,88%</b>	<b>17,84%</b>

## БЕЛЕШКИ КОН КОНСОЛИДИРАНИТЕ ФИНАНСИСКИ ИЗВЕШТАИ

31 декември 2025

## 4. ИЗВЕСТУВАЊЕ СПОРЕД СЕГМЕНТИТЕ

## А. Оперативни сегменти

	Во илјади денари 31 декември 2025					
	Работа со население	Корпоративно банкарство	Инвестициско банкарство	Сите останати незначајни оперативни сегменти	Неалоцирано	Вкупно
Нето-приходи/(расходи) од камата	2.592.716	2.446.056	317.090	-	-	5.355.862
Нето-приходи/(расходи) од провизии и надомести	834.312	(61.455)	-	(24.390)	-	748.467
Нето-приходи од тргување	-	-	-	-	-	-
Нето-приходи од други финансиски инструменти евидентирани по објективна вредност	-	-	-	-	-	-
Останати оперативни приходи	1.197.019	489.134	68.173	116.004	1.271	1.871.601
Приходи реализирани меѓу сегментите	-	-	-	-	-	-
<b>Вкупно приходи по сегмент</b>	<b>4.624.047</b>	<b>2.873.735</b>	<b>385.263</b>	<b>91.614</b>	<b>1.271</b>	<b>7.975.930</b>
Исправка на вредноста на финансиските средства, на нето-основа	112.285	(1.582.000)	-	(22.659)	-	(1.492.374)
Загуба поради оштетување на нефинансиските средства, на нето-основа	-	(4.663)	-	-	-	(4.663)
Амортизација	-	-	-	-	(312.770)	(312.770)
Трошоци за реструктурирање	-	-	-	-	-	-
Трошоци за вложување во недвижности и опрема	-	-	-	-	-	-
Останати расходи	(1.592.690)	(300.633)	-	(493.388)	(68.896)	(2.455.607)
<b>Вкупно расходи по сегмент</b>	<b>(1.480.405)</b>	<b>(1.887.296)</b>	<b>-</b>	<b>(516.047)</b>	<b>(381.666)</b>	<b>(4.265.414)</b>
Финансиски резултат по сегмент	3.143.642	986.439	385.263	(424.433)	(380.395)	3.710.516
Данок од добивка	-	-	-	-	-	(373.590)
<b>Добивка/Загуба за годината</b>	<b>3.143.642</b>	<b>986.439</b>	<b>385.263</b>	<b>(424.433)</b>	<b>(380.395)</b>	<b>3.336.926</b>
Вкупна актива по сегмент	63.607.434	70.452.060	22.127.423	947.402	-	157.134.319
Неалоцирана актива по сегмент	-	-	-	-	-	-
<b>Вкупна актива</b>	<b>63.607.434</b>	<b>70.452.060</b>	<b>22.127.423</b>	<b>947.402</b>	<b>-</b>	<b>157.134.319</b>
Вкупно обврски по сегмент	(94.806.932)	(33.679.865)	(2.444)	-	-	(128.489.241)
Неалоцирани обврски по сегмент	-	-	-	-	-	-
<b>Вкупно обврски</b>	<b>(94.806.932)</b>	<b>(33.679.865)</b>	<b>(2.444)</b>	<b>-</b>	<b>-</b>	<b>(128.489.241)</b>

## БЕЛЕШКИ КОН КОНСОЛИДИРАНИТЕ ФИНАНСИСКИ ИЗВЕШТАИ

31 декември 2025

## 4. ИЗВЕСТУВАЊЕ СПОРЕД СЕГМЕНТИТЕ (продолжение)

## А. Оперативни сегменти (продолжение)

	Во илјади денари					Вкупно
	Работа со население	Корпоративно банкарство	Инвестициско банкарство	Сите останати незначајни оперативни сегменти	Неалоцирано	
Него-приходи/(расходи) од камата	3.084.749	2.768.939	319.142	11.788	-	6.184.618
Него-приходи/(расходи) од провизии и надомести	863.107	33.016	-	(30.171)	-	865.952
Него-приходи од тргување	-	-	-	-	-	-
Него-приходи од други финансиски инструменти евидентирани по објективна вредност	-	-	-	-	-	-
Останати оперативни приходи	406.887	127.215	68.600	87.120	534	690.356
Приходи реализирани меѓу сегментите	-	-	-	-	-	-
<b>Вкупно приходи по сегмент</b>	<b>4.354.743</b>	<b>2.929.170</b>	<b>387.742</b>	<b>68.737</b>	<b>534</b>	<b>7.740.926</b>
Исправка на вредноста на финансиските средства, на нето-основа	166.981	(1.257.900)	-	(84.173)	-	(1.175.092)
Загуба поради оштетување на нефинансиските средства, на нето-основа	-	34.557	-	-	-	34.557
Амортизација	-	-	-	-	(213.837)	(213.837)
Трошоци за реструктурирање	-	-	-	-	-	-
Трошоци за вложување во недвижности и опрема	-	-	-	-	-	-
Останати расходи	(1.405.951)	(251.196)	-	(522.142)	(59.335)	(2.238.624)
<b>Вкупно расходи по сегмент</b>	<b>(1.238.970)</b>	<b>(1.474.539)</b>	<b>-</b>	<b>(606.315)</b>	<b>(273.172)</b>	<b>(3.592.996)</b>
Финансиски резултат по сегмент	3.115.773	1.454.631	387.742	(537.578)	(272.638)	4.147.930
Данок од добивка	-	-	-	-	-	(594.383)
<b>Добивка/Загуба за годината</b>	<b>3.115.773</b>	<b>1.454.631</b>	<b>387.742</b>	<b>(537.578)</b>	<b>(272.638)</b>	<b>3.553.547</b>
Вкупна актива по сегмент	59.131.931	65.832.783	18.455.936	600.928	-	144.021.578
Неалоцирана актива по сегмент	-	-	-	-	-	-
<b>Вкупна актива</b>	<b>59.131.931</b>	<b>65.832.783</b>	<b>18.455.936</b>	<b>600.928</b>	<b>-</b>	<b>144.021.578</b>
Вкупно обврски по сегмент	(84.270.236)	(30.510.799)	(2.411)	-	-	(114.783.446)
Неалоцирани обврски по сегмент	-	-	-	-	-	-
<b>Вкупно обврски</b>	<b>(84.270.236)</b>	<b>(30.510.799)</b>	<b>(2.411)</b>	<b>-</b>	<b>-</b>	<b>(114.783.446)</b>

## БЕЛЕШКИ КОН КОНСОЛИДИРАНИТЕ ФИНАНСИСКИ ИЗВЕШТАИ

31 декември 2025

## 4. ИЗВЕСТУВАЊЕ СПОРЕД СЕГМЕНТИТЕ (продолжение)

## Б. Концентрација на вкупните приходи и расходи по комитенти

	Во илјади денари					Вкупно
	Работа со население	Корпоративно банкарство	Инвестициско банкарство	Сите останати незначајни оперативни сегменти	Неалоцирано	
<b>Тековна 2025</b>						
Клиент 1						
Приходи	85	82.312	-	-	-	82.397
(Расходи)	(21.036)	(181)	-	-	-	(21.217)
Клиент 2						
Приходи	12	84.201	-	-	-	84.213
(Расходи)	(4.968)	(8.723)	-	-	-	(13.691)
Клиент 3						
Приходи	2	72.294	-	-	-	72.296
(Расходи)	(4.665)	(8)	-	-	-	(4.673)
Клиент 4						
Приходи	4	5.558	-	-	-	5.562
(Расходи)	(4.302)	(59.969)	-	-	-	(64.271)
Клиент 5						
Приходи	9	53.535	-	-	-	53.544
(Расходи)	(3.467)	(67)	-	-	-	(3.534)
<b>Вкупно по сегмент</b>	<b>(38.326)</b>	<b>228.952</b>	<b>-</b>	<b>-</b>	<b>-</b>	<b>190.626</b>
<b>Претходна 2024</b>						
Клиент 1						
Приходи	-	97.291	-	-	-	97.291
(Расходи)	(4.980)	(2.913)	-	-	-	(7.893)
Клиент 2						
Приходи	2	88.902	-	-	-	88.904
(Расходи)	(4.678)	(2.626)	-	-	-	(7.304)
Клиент 3						
Приходи	129	48.776	-	-	-	48.905
(Расходи)	(3.940)	(141)	-	-	-	(4.081)
Клиент 4						
Приходи	5	36.965	-	-	-	36.970
(Расходи)	(3.536)	(241)	-	-	-	(3.777)
Клиент 5						
Приходи	302	32.576	-	-	-	32.878
(Расходи)	(3.172)	(3.475)	-	-	-	(6.647)
<b>Вкупно по сегмент</b>	<b>(19.868)</b>	<b>295.114</b>	<b>-</b>	<b>-</b>	<b>-</b>	<b>275.246</b>

## БЕЛЕШКИ КОН КОНСОЛИДИРАНИТЕ ФИНАНСИСКИ ИЗВЕШТАИ

31 декември 2025

## 4. ИЗВЕСТУВАЊЕ СПОРЕД СЕГМЕНТИТЕ (продолжение)

## В. Географски подрачја

Во илјади денари

	Република Северна Македо- нија	Земји- членки на ЕУ	Европа - останато	Земји членки на ОЕЦД (без европски земји- членки на ОЕЦД)	Сите останати незначајни оперативни сегменти	Неалоци- рано	Вкупно
<b>Тековна 2025 година</b>							
Вкупни приходи	8.057.982	644.378	9.991	1.221.174	-	-	9.933.525
Вкупна актива	<u>126.841.148</u>	<u>10.407.783</u>	<u>161.393</u>	<u>19.723.995</u>	<u>-</u>	<u>-</u>	<u>157.134.319</u>
<b>Претходна 2024 година</b>							
Вкупни приходи	7.577.323	607.005	9.412	1.150.347	-	-	9.344.087
Вкупна актива	<u>116.196.967</u>	<u>9.559.663</u>	<u>148.241</u>	<u>18.116.707</u>	<u>-</u>	<u>-</u>	<u>144.021.578</u>

## БЕЛЕШКИ КОН КОНСОЛИДИРАНИТЕ ФИНАНСИСКИ ИЗВЕШТАИ

31 декември 2025

## 5. ОБЈЕКТИВНА ВРЕДНОСТ НА ФИНАНСИСКИ СРЕДСТВА И ФИНАНСИСКИ ОБВРСКИ

## А. Објективна вредност на финансиски средства и обврски

	31 декември 2025		Во илјади денари 31 декември 2024	
	Сметковод. вредност	Објективна вредност	Сметковод. вредност	Објективна вредност
<b>Финансиски средства</b>				
Парични сред. и парични еквиваленти	22.630.481	22.630.481	24.514.815	24.514.815
Средства за тргување	-	-	-	-
Финансиски средства по објективна вредност преку билансот на успех, определени како такви при почетното признавање	-	-	-	-
Дериватни средства чувани за управување на ризик	-	-	-	-
Кредити на и побарувања од банки	374.291	374.291	406.945	406.945
Кредити на и побарувања од други коминтенти	108.829.753	108.829.753	98.810.256	98.810.256
Вложувања во хартии од вредност	20.027.780	19.614.775	16.585.375	16.124.291
Вложувања во придружени друштва	-	-	-	-
Побарув. за данок на добивка (тековен)	-	-	-	-
Останати побарувања	3.464.080	3.464.080	2.281.303	2.281.303
Заложени средства	-	-	-	-
Одложени даночни средства	-	-	-	-
	<b>155.326.385</b>	<b>154.913.380</b>	<b>142.598.694</b>	<b>142.137.610</b>
<b>Финансиски обврски</b>				
Обврски за тргување	-	-	-	-
Финансиски обврски по објективна вредност преку билансот на успех, определени како такви при почетното признавање	-	-	-	-
Дериватни обврски чувани за управување со ризик	-	-	-	-
Депозити на банки	2.478.997	2.478.997	1.693.960	1.693.960
Депозити на други коминтенти	119.828.814	119.828.814	108.524.202	108.524.202
Издадени должнички хартии од вредност	-	-	-	-
Обврски по кредити	4.159.445	4.159.445	2.447.363	2.447.363
Субординирани обврски	-	-	-	-
Обврски за данок на добивка (тековен)	167.765	167.765	245.482	245.482
Одложени даночни обврски	-	-	-	-
Останати обврски	1.718.818	1.718.818	1.713.570	1.713.570
	<b>128.353.839</b>	<b>128.353.839</b>	<b>114.624.577</b>	<b>114.624.577</b>

## БЕЛЕШКИ КОН КОНСОЛИДИРАНИТЕ ФИНАНСИСКИ ИЗВЕШТАИ

31 декември 2025

## 5. ОБЈЕКТИВНА ВРЕДНОСТ НА ФИНАНСИСКИ СРЕДСТВА И ФИНАНСИСКИ ОБВРСКИ (продолжение)

## Б Нивоа на објективна вредност на финансиските средства и обврски, мерени по објективна вредност

## Б.1 Нивоа на објективна вредност на финансиските средства и обврски, мерени по објективна вредност

	Белешка	Во илјади денари			
		Ниво 1	Ниво 2	Ниво 3	Вкупно
<b>Тековна 2025 година</b>					
<b>Финансиски средства мерени по објективна вредност</b>					
Средства за тргување	19	-	-	-	-
Финансиски средства по објективна вредност преку билансот на успех, определени како такви при почетното признавање	20	-	-	-	-
Дериватни средства чувани за управување на ризик	21	-	-	-	-
Вложувања во хартии од вредност, расположиви за продажба	23.1	68.493	16.257.640	24.408	16.350.541
<b>Вкупно</b>		<b>68.493</b>	<b>16.257.640</b>	<b>24.408</b>	<b>16.350.541</b>
<b>Финансиски обврски</b>					
Обврски за тргување	32	-	-	-	-
Финансиски обврски по објективна вредност преку билансот на успех, определени како такви при почетното признавање	33	-	-	-	-
Дериватни обврски чувани за управување со ризик	21	-	-	-	-
<b>Вкупно</b>		<b>-</b>	<b>-</b>	<b>-</b>	<b>-</b>
<b>Претходна 2024 година</b>					
<b>Финансиски средства мерени по објективна вредност</b>					
Средства за тргување	19	-	-	-	-
Финансиски средства по објективна вредност преку билансот на успех, определени како такви при почетното признавање	20	-	-	-	-
Дериватни средства чувани за управување на ризик	21	-	-	-	-
Вложувања во хартии од вредност, расположиви за продажба	23.1	68.493	11.429.911	24.408	11.522.812
<b>Вкупно</b>		<b>68.493</b>	<b>11.429.911</b>	<b>24.408</b>	<b>11.522.812</b>
<b>Финансиски обврски</b>					
Обврски за тргување		-	-	-	-
Финансиски обврски по објективна вредност преку билансот на успех, определени како такви при почетното признавање	32	-	-	-	-
Дериватни обврски чувани за управување со ризик	33	-	-	-	-
<b>Вкупно</b>	21	<b>-</b>	<b>-</b>	<b>-</b>	<b>-</b>

## БЕЛЕШКИ КОН КОНСОЛИДИРАНИТЕ ФИНАНСИСКИ ИЗВЕШТАИ

31 декември 2025

## 5. ОБЈЕКТИВНА ВРЕДНОСТ НА ФИНАНСИСКИ СРЕДСТВА И ФИНАНСИСКИ ОБВРСКИ (продолжение)

## Б Нивоа на објективна вредност на финансиските средства и обврски, мерени по објективна вредност (продолжение)

## Б.2 Трансфери помеѓу нивоата 1 и 2 на објективна вредност

	Тековна година 2025		Во илјада денари Претходна година 2024	
	Трансфери од Ниво 1 во Ниво 2	Трансфери од Ниво 2 во Ниво 1	Трансфери од Ниво 1 во Ниво 2	Трансфери од Ниво 2 во Ниво 1
<b>Финансиски средства мерени по објективна вредност</b>				
Средства за тргување	-	-	-	-
Финансиски средства по објективна вредност преку билансот на успех, определени како такви при почетното признавање	-	-	-	-
Дериватни средства чувани за управување на ризик	-	-	-	-
Вложувања во хартии од вредност, расположиви за продажба	-	-	-	-
<b>Вкупно</b>	<b>-</b>	<b>-</b>	<b>-</b>	<b>-</b>
<b>Финансиски обврски</b>				
Обврски за тргување	-	-	-	-
Финансиски обврски по објективна вредност преку билансот на успех, определени како такви при почетното признавање	-	-	-	-
Дериватни обврски чувани за управување со ризик	-	-	-	-
<b>Вкупно</b>	<b>-</b>	<b>-</b>	<b>-</b>	<b>-</b>

## БЕЛЕШКИ КОН КОНСОЛИДИРАНИТЕ ФИНАНСИСКИ ИЗВЕШТАИ

31 декември 2025

## 5. ОБЈЕКТИВНА ВРЕДНОСТ НА ФИНАНСИСКИ СРЕДСТВА И ФИНАНСИСКИ ОБВРСКИ (продолжение)

## Б Нивоа на објективна вредност на финансиските средства и обврски, мерени по објективна вредност (продолжение)

## Б.3 Усогласувања на движењата во текот на годината во објективните вредности мерени во Ниво 3

	Финансиски средства по објективна вредност преку Билансот на успех определени како такви при почетното признавање			Вложувања во хартии од вредност расположиви за продажба	Вкупно средства	Обврски за тргување	Финансиски средства по објективна вредност преку Билансот на успех определени како такви при почетното признавање	
	Средства за тргување						Вкупно обврски	
<b>Состојба на 1 јануари 2024</b>	-	-	24.408	24.408	-	-	-	-
Добивки/(загуби) признаени во:								
- Билансот на успех	-	-	-	-	-	-	-	-
- Останати добивки/(загуби) во периодот кои не се прикажуваат во Билансот на успех	-	-	-	-	-	-	-	-
Купени финансиски средства во периодот	-	-	-	-	-	-	-	-
Продадени финансиски средства во периодот	-	-	-	-	-	-	-	-
Издадени финансиски инструменти во периодот	-	-	-	-	-	-	-	-
Платени финансиски инструменти во периодот	-	-	-	-	-	-	-	-
Рекласифицирани финансиски инструменти во/од Ниво 3	-	-	-	-	-	-	-	-
Рекласифицирани во Кредити и побарувања	-	-	-	-	-	-	-	-
<b>Состојба на 31 декември 2024</b>	-	-	24.408	24.408	-	-	-	-
<b>Вкупно добивки/(загуби) признаени во Билансот на успех за финансиските средства и обврски кои се чуваат на 31 декември 2024 година</b>	-	-	-	-	-	-	-	-
<b>Состојба на 1 јануари 2025</b>	-	-	24.408	24.408	-	-	-	-
Добивки/(загуби) признаени во:								
- Билансот на успех	-	-	-	-	-	-	-	-
- Останати добивки/(загуби) во периодот кои не се прикажуваат во Билансот на успех	-	-	-	-	-	-	-	-
Купени финансиски средства во периодот	-	-	-	-	-	-	-	-
Продадени финансиски средства во периодот	-	-	-	-	-	-	-	-
Издадени финансиски инструменти во периодот	-	-	-	-	-	-	-	-
Платени финансиски инструменти во периодот	-	-	-	-	-	-	-	-
Рекласифицирани финансиски инструменти во/од Ниво 3	-	-	-	-	-	-	-	-
Рекласифицирани во Кредити и побарувања	-	-	-	-	-	-	-	-
<b>Состојба на 31 декември 2025</b>	-	-	24.408	24.408	-	-	-	-
<b>Вкупно добивки/(загуби) признаени во Билансот на успех за финансиските средства и обврски кои се чуваат на 31 декември 2025 година</b>	-	-	-	-	-	-	-	-

Во илјади денари

## БЕЛЕШКИ КОН КОНСОЛИДИРАНИТЕ ФИНАНСИСКИ ИЗВЕШТАИ

31 декември 2025

**5. ОБЈЕКТИВНА ВРЕДНОСТ НА ФИНАНСИСКИ СРЕДСТВА И ФИНАНСИСКИ ОБВРСКИ (продолжение)****Б Нивоа на објективна вредност на финансиските средства и обврски, мерени по објективна вредност (продолжение)***а) Парични средства и парични еквиваленти*

Сметководствената вредност на паричните средства и паричните еквиваленти е еднаква на нивната објективна вредност со оглед дека истите вклучуваат готовина и ностро сметки кои претставуваат нерестриktivни побарувања по депозити и пласирања во НБРСМ и достасуваат на краток рок. Благајничките записи се мерат по објективна вредност во ниво 2.

*б) Средства за тргување*

Објективната вредност утврдена врз основа на пазарната вредност е еднаква на нивната сметководствена вредност.

*в) Депозити на и побарувања од банки*

Најголемиот дел од времените депозити ги сочинуваат депозитите преку ноќ. Објективната вредност на депозитите преку ноќ како и на пласманите во банки по видување одговара на нивната сметководствена вредност. Помалиот дел од времените депозити се со фиксна каматна стапка, чија проценетата објективна вредност е утврдена врз база на дисконтиран паричен тек употребувајќи пазарни каматни стапки за слични пласмани.

*г) Кредити на и побарувања од други комитенти*

Кредитите се прикажани на нето основа, односно намалени за износот на оштетувањето. Најголем дел од кредитите одобрени на комитенти се со променлива каматна стапка (повеќе од 95%), Преостанатиот дел со фиксна каматна стапка се т.н. “teaser loans” за кои Банката изврши нивно сведување по пазарна вредност употребувајќи дисконтиран паричен тек.

*д) Вложување во хартии од вредност*

Објективната вредност на вложувањата во финансиските средства кои се чуваат до доспевање е нивната сметководствена вредност со оглед на тоа што нивната сметководствена вредност е утврдена врз основа на дисконтирани парични текови. Објективната вредност на вложувањата во финансиските средства расположливи за продажба е утврдена врз основа на котиран пазарни цени или пак износите се утврдени врз основа на модели на парични текови. Како резултат на горенаведеното, нивната објективна вредност претставува нивната сметководствена вредност.

*ѓ) Останати побарувања*

Останатите побарувања се приближни на нивната објективна вредност со оглед на нивниот краток рок на доспевање.

*е) Депозити на банките*

Објективната вредност на депозитите по видување и орочените депозити е нивната сметководствена вредност.

*ж) Депозити на други комитенти*

Објективната вредност на депозитите по видување како и на орочените депозити со варијабилна каматна стапка одговара на нивната сметководствена вредност. Проценетата објективна вредност на депозитите со фиксна каматна стапка е утврдена врз основа на дисконтиран готовински тек употребувајќи каматна стапка на слични депозити со слично доспевање.

## БЕЛЕШКИ КОН КОНСОЛИДИРАНИТЕ ФИНАНСИСКИ ИЗВЕШТАИ

31 декември 2025

ОБЈЕКТИВНА ВРЕДНОСТ НА ФИНАНСИСКИ СРЕДСТВА И ФИНАНСИСКИ ОБВРСКИ  
(продолжение)**Б Нивоа на објективна вредност на финансиските средства и обврски, мерени по објективна вредност (продолжение)***з) Обврски по кредити*

Најголем дел од оваа позиција претставува кредити кои се од специфични извори за кои не може да се утврди пазарна каматна стапка бидејќи не постојат такви слични кредити на пазарот.

*с) Останати обврски*

Останатите обврски се приближни на нивната објективна вредност со оглед на нивниот краток рок на доспевање.

**6. НЕТО-ПРИХОДИ/(РАСХОДИ) ОД КАМАТА****А. Структура на приходите и расходите од камата според видот на финансиските инструменти**

	Во илјади денари	
	Тековна година <b>2025</b>	Претходна година <b>2024</b>
<b>Приходи од камата</b>		
Парични средства и парични еквиваленти	327.172	274.327
Финансиски средства по објективна вредност преку билансот на успех, определени како такви при почетното признавање	-	-
Дериватни средства чувани за управување со ризик	-	-
Кредити на и побарувања од банки	164.760	235.541
Кредити на и побарувања од други коминтенти	5.142.906	5.815.391
Вложувања во хартии од вредност	613.685	485.758
Останати побарувања	4.466	5.089
(Исправка на вредноста на приход од камата, на нето-основа)	(29.747)	(36.111)
Наплатени претходно отпишани камати	195.136	178.489
<b>Вкупно приходи од камата</b>	<b>6.418.378</b>	<b>6.958.484</b>
<b>Расходи за камата</b>		
Финансиски обврски по објективна вредност преку билансот на успех, определени како такви при почетното признавање	-	-
Дериватни обврски чувани за управување со ризик	-	-
Депозити на банки	354	1.421
Депозити на други коминтенти	1.032.099	742.349
Издадени должнички хартии од вредност	-	-
Обврски по кредити	23.622	28.731
Субординирани обврски	-	-
Останати обврски	6.441	1.365
<b>Вкупно расходи за камата</b>	<b>1.062.516</b>	<b>773.866</b>
<b>Нето-приходи/(расходи) од камата</b>	<b>5.355.862</b>	<b>6.184.618</b>

## БЕЛЕШКИ КОН КОНСОЛИДИРАНИТЕ ФИНАНСИСКИ ИЗВЕШТАИ

31 декември 2025

## 6. НЕТО-ПРИХОДИ/(РАСХОДИ) ОД КАМАТА (продолжение)

## Б. Секторска анализа на приходите и расходите од камата според секторот

	Во илјади денари	
	Тековна година 2025	Претходна година 2024
<b>Приходи од камата</b>		
Нефинансиски друштва	1.827.182	1.804.639
Држава	613.696	485.700
Непрофитни институции кои им служат на домаќинствата	466	486
Банки	164.774	235.553
Останати финансиски друштва (небанкарски)	345.904	286.928
Домаќинства	3.300.740	4.002.599
Нерезиденти	227	201
(Исправка на вредноста на приход од камата, на нето-основа)	(29.747)	(36.111)
Наплатени претходно отпишани камати	195.136	178.489
<b><i>Вкупно приходи од камата</i></b>	<b><u>6.418.378</u></b>	<b><u>6.958.484</u></b>
<b>Расходи за камата</b>		
Нефинансиски друштва	118.473	75.112
Држава	878	1.113
Непрофитни институции кои им служат на домаќинствата	2.444	2.222
Банки	15.976	16.774
Останати финансиски друштва (небанкарски)	39.274	21.578
Домаќинства	847.437	604.935
Нерезиденти	38.034	52.132
<b><i>Вкупно расходи за камата</i></b>	<b><u>1.062.516</u></b>	<b><u>773.866</u></b>
<b>Нето-приходи/(расходи) од камата</b>	<b><u>5.355.862</u></b>	<b><u>6.184.618</u></b>

## БЕЛЕШКИ КОН КОНСОЛИДИРАНИТЕ ФИНАНСИСКИ ИЗВЕШТАИ

31 декември 2025

## 7. НЕТО-ПРИХОДИ/(РАСХОДИ) ОД ПРОВИЗИИ И НАДОМЕСТИ

## А. Структура на приходите и расходите од провизии и надомести според видот на финансиските активности

	Во илјади денари	
	Тековна година 2025	Претходна година 2024
<b>Приходи од провизии и надомести</b>		
Кредитирање	74.243	73.858
Платен промет		
во земјата	292.053	297.966
во странство	225.438	239.122
Акредитиви и гаранции	42.960	50.086
Брокерско работење	8.392	8.701
Управување со средства	511	435
Комисиски и доверителски активности	-	-
Издавање хартии од вредност	-	-
Останато	-	-
Картично работење	662.897	718.831
Работа со депозити	4.046	4.321
Издавање на сефови	10.944	10.646
Наплата на сметки за трети лица	2.549	2.264
Провизии за одржување трансакциски сметки	154.507	144.716
Провизии од продажба на полиси за осигурување	79.414	69.381
Дигитално банкарство	52.917	24.672
Останато	32.675	15.691
<b>Вкупно приходи од провизии и надомести</b>	<b>1.643.546</b>	<b>1.660.690</b>
<b>Расходи од провизии и надомести</b>		
Кредитирање	-	-
Платен промет		
во земјата	110.096	101.886
во странство	38.334	42.058
Акредитиви и гаранции	-	-
Брокерско работење	731	5.735
Управување со средства	-	-
Комисиски и доверителски активности	-	-
Издавање на хартии од вредност	-	-
Останато	-	-
Картично работење	738.739	635.690
Други останати расходи за провизии и надомести	7.179	9.369
<b>Вкупно расходи од провизии и надомести</b>	<b>895.079</b>	<b>794.738</b>
<b>Нето-приходи/(расходи) од провизии и надомести</b>	<b>748.467</b>	<b>865.952</b>

## БЕЛЕШКИ КОН КОНСОЛИДИРАНИТЕ ФИНАНСИСКИ ИЗВЕШТАИ

31 декември 2025

## 7. НЕТО-ПРИХОДИ/(РАСХОДИ) ОД ПРОВИЗИИ И НАДОМЕСТИ (продолжение)

## Б. Секторска анализа на приходите и расходите од провизии и надомести

	Во илјади денари	
	Тековна година 2025	Претходна година 2024
<b>Приходи од провизии и надомести</b>		
Нефинансиски друштва	727.988	733.691
Држава	4.562	3.885
Непрофитни институции кои им служат на домаќинствата	68	62
Банки	33.830	35.491
Останати финансиски друштва (небанкарски)		-
Домаќинства	851.076	862.318
Нерезиденти	26.022	25.243
<b>Вкупно приходи од провизии и надомести</b>	<b>1.643.546</b>	<b>1.660.690</b>
<b>Расходи за провизии и надомести</b>		
Нефинансиски друштва	45.356	46.051
Држава	-	-
Непрофитни институции кои им служат на домаќинствата	-	-
Банки	369.548	345.337
Останати финансиски друштва (небанкарски)	31.596	31.192
Нерезиденти	448.579	372.158
<b>Вкупно расходи за провизии и надомести</b>	<b>895.079</b>	<b>794.738</b>
<b>Нето-приходи/(расходи) од провизии и надомести</b>	<b>748.467</b>	<b>865.952</b>

## БЕЛЕШКИ КОН КОНСОЛИДИРАНИТЕ ФИНАНСИСКИ ИЗВЕШТАИ

31 декември 2025

## 8. НЕТО-ПРИХОДИ ОД ТРГУВАЊЕ

	Во илјади денари	
	Тековна година 2025	Претходна година 2024
<i>Средства за тргување</i>		
Добивка/(загуба) од промените на објективната вредност на должничките хартии од вредност, на нето-основа:	-	-
Реализирана	-	-
Нереализирана	-	-
Добивка/(загуба) од промените на објективната вредност на сопственичките инструменти, на нето-основа:	-	-
Реализирана	-	-
Нереализирана	-	-
Приходи од дивиденда од средствата за тргување	-	-
Приходи од камата од средствата за тргување	-	-
<i>Обврски за тргување</i>		
Добивка/(загуба) од промените на објективната вредност на должничките хартии од вредност, на нето-основа:	-	-
Реализирана	-	-
Нереализирана	-	-
Добивка/(загуба) од промените на објективната вредност на депозитите за тргување, на нето-основа:	-	-
Реализирана	-	-
Нереализирана	-	-
Добивка/(загуба) од промените на објективната вредност на останатите финансиски обврски за тргување, на нето-основа:	-	-
Реализирана	-	-
Нереализирана	-	-
Расходи за камата од финансиски обврски чувани за тргување	-	-
Добивка/(загуба) од промените на објективната вредност на дериватите чувани за тргување, на нето-основа:	-	-
Реализирана	-	-
Нереализирана	-	-
<b>Нето-приходи од тргување</b>	<b>-</b>	<b>-</b>

## БЕЛЕШКИ КОН КОНСОЛИДИРАНИТЕ ФИНАНСИСКИ ИЗВЕШТАИ

31 декември 2025

## 9. НЕТО-ПРИХОДИ ОД ДРУГИ ФИНАНСИСКИ ИНСТРУМЕНТИ ЕВИДЕНТИРАНИ ПО ОБЈЕКТИВНА ВРЕДНОСТ

	Во илјади денари	
	Тековна година 2025	Претходна година 2024
<i>Финансиски средства по објективна вредност преку билансот на успех, определени како такви при почетното признавање</i>		
Добивка/(загуба) од промените на објективната вредност на должничките хартии од вредност, на нето-основа:		
Реализирана	-	-
Нереализирана	-	-
Добивка/(загуба) од промените на објективната вредност на сопственичките инструменти, на нето-основа:		
Реализирана	-	-
Нереализирана	-	-
Приходи од дивиденда од финансиски средства по објективна вредност преку билансот на успех	-	-
Добивка/(загуба) од промените на објективната вредност на кредитите и побарувањата по објективна вредност преку билансот на успех, на нето-основа:		
Реализирана	-	-
Нереализирана	-	-
<i>Финансиски обврски по објективна вредност преку билансот на успех, определени како такви при почетното признавање</i>		
Добивка/(загуба) од промените на објективната вредност на должничките хартии од вредност, на нето-основа:		
Реализирана	-	-
Нереализирана	-	-
Добивка/(загуба) од промените на објективната вредност на депозитите по објективна вредност преку билансот на успех, на нето-основа:		
Реализирана	-	-
Нереализирана	-	-
Добивка/(загуба) од промените на објективната вредност на обврските по кредити по објективна вредност преку билансот на успех, на нето-основа:		
Реализирана	-	-
Нереализирана	-	-
Добивка/(загуба) од промените на објективната вредност на останатите финансиски обврски по објективна вредност преку билансот на успех, на нето-основа:		
Реализирана	-	-
Нереализирана	-	-
<i>Добивка/(загуба) од промените на објективната вредност на дериватите чувани за управување со ризик по објективна вредност преку билансот на успех, на нето-основа:</i>		
Реализирана	-	-
Нереализирана	-	-
<b>Нето-приходи од други финансиски инструменти евидентирани по објективна вредност</b>	<b>-</b>	<b>-</b>

## БЕЛЕШКИ КОН КОНСОЛИДИРАНИТЕ ФИНАНСИСКИ ИЗВЕШТАИ

31 декември 2025

## 10. НЕТО-ПРИХОДИ/(РАСХОДИ) ОД КУРСНИ РАЗЛИКИ

	Во илјади денари	
	Тековна година 2025	Претходна година 2024
Реализирани приходи/(расходи) од курсните разлики, на нето-основа	182.324	184.105
Нереализирани приходи/(расходи) од курсните разлики, на нето-основа:	-	-
- курсни разлики на исправката на вредноста на финансиските средства, на нето-основа	-	-
- курсни разлики на посебната резерва за вонбилансна изложеност, на нето-основа	-	-
- останати курсни разлики, на нето-основа	(2.168)	(4.521)
<b>Нето-приходи/(расходи) од курсните разлики</b>	<b>180.156</b>	<b>179.584</b>

## 11. ОСТАНАТИ ПРИХОДИ ОД ДЕЈНОСТА

	Во илјади денари	
	Тековна година 2025	Претходна година 2024
Добивка од продажба на средства расположливи за продажба	-	-
Дивиденда од сопственичките инструм. распол. за продажба	3.973	-
Нето-приходи од вложувањата во подружници и придружени друштва	-	-
Капитална добивка од продажба на:		
недвижности и опрема (Белешка 29)	3.103	3.109
нематеријални средства	-	-
преземени средства врз основа на ненаплатени побарувања	69.655	31.239
нетековни средства кои се чуваат за продажба и група за отуѓување	-	-
Приходи од кирии (Белешка 45)	1.304	1.306
Приходи од добиени судски спорови	5.432	8.225
Наплатени претходно отпишани побарувања	1.509.697	399.824
Ослободување на посебната резерва и резервирања за:		
потенцијални обврски врз основа на судски спорови	11.887	-
пензии и други користи на вработените	-	-
преструктурирања	-	-
неповолни договори	-	-
останати резервирања	-	-
Останато:		
порано повлекување на депозити на нерезиденти	29.720	24.679
приходи од посредување при осигурување на хипотеки и залози на недвижности при одобрување кредити на физички лица	23	66
други приходи	56.651	42.324
<b>Вкупно останати приходи од дејноста</b>	<b>1.691.445</b>	<b>510.772</b>

**БЕЛЕШКИ КОН КОНСОЛИДИРАНИТЕ ФИНАНСИСКИ ИЗВЕШТАИ**  
**31 декември 2025**

**12. ИСПРАВКА НА ВРЕДНОСТА НА ФИНАНСИСКИТЕ СРЕДСТВА И ПОСЕБНА РЕЗЕРВА ЗА ВОНБИЛАНСНА ИЗЛОЖЕНОСТ, НА НЕТО-ОСНОВА**

	Во илјади денари									
	Кредити на и побарувања од банки	Кредити на и побарувања од други коминтенти	Вложувања во финансиските средства расположливи за продажба	Вложувања во финансиските средства кои се чуваат до достасување	Парични средства и парични еквиваленти	Побарувања за провизии и надомести	Останати побарувања:	Вкупно исправка на вредноста на финансиските средства	Посебна резерва за вонбилансна изложеност	Вкупно
<b>31 декември 2025 тековен период</b>										
<i>Исправка на вредноста и посебна резерва</i>										
Дополнителна исправка на вредноста и посебна резерва	171	2.034.573	-	1.161	1.895	1.824	9.793	2.049.417	100.579	2.149.996
(Ослободување на исправката на вредноста и посебна резерва)	<u>(218)</u>	<u>(496.026)</u>	<u>-</u>	<u>-</u>	<u>(1.913)</u>	<u>(19.234)</u>	<u>(20.164)</u>	<u>(537.555)</u>	<u>(120.067)</u>	<u>(657.622)</u>
<b>Вкупна исправка на вредноста на финансиските средства, и посебна резерва за вонбилансната изложеност, на нето-основа</b>	<b><u>(47)</u></b>	<b><u>1.538.547</u></b>	<b><u>-</u></b>	<b><u>1.161</u></b>	<b><u>(18)</u></b>	<b><u>(17.410)</u></b>	<b><u>(10.371)</u></b>	<b><u>1.511.862</u></b>	<b><u>(19.488)</u></b>	<b><u>1.492.374</u></b>
<b>31 декември 2024 претходен период</b>										
<i>Исправка на вредноста и посебна резерва</i>										
Дополнителна исправка на вредноста и посебна резерва	402	1.809.103	-	31	166	12.458	13.194	1.835.354	107.185	1.942.539
(Ослободување на исправката на вредноста и посебна резерва)	<u>(309)</u>	<u>(597.215)</u>	<u>-</u>	<u>-</u>	<u>(189)</u>	<u>(646)</u>	<u>(1.864)</u>	<u>(600.223)</u>	<u>(167.224)</u>	<u>(767.447)</u>
<b>Вкупна исправка на вредноста на финансиските средства, и посебна резерва за вонбилансната изложеност, на нето-основа ревидиран</b>	<b><u>93</u></b>	<b><u>1.211.888</u></b>	<b><u>-</u></b>	<b><u>31</u></b>	<b><u>(23)</u></b>	<b><u>11.812</u></b>	<b><u>11.330</u></b>	<b><u>1.235.131</u></b>	<b><u>(60.039)</u></b>	<b><u>1.175.092</u></b>

## БЕЛЕШКИ КОН КОНСОЛИДИРАНИТЕ ФИНАНСИСКИ ИЗВЕШТАИ

31 декември 2025

## 13. ЗАГУБА ПОРАДИ ОШТЕТУВАЊЕ НА НЕФИНАНСИСКИ СРЕДСТВА, НА НЕТО-ОСНОВА

	Во илјади денари					Вкупно
	Недвижно-сти и опрема	Нематеријални средства	Преземени средства врз основа на ненаплатени побарувања	Нетековни средства кои се чуваат за продажба и група за отуѓување	Останати нефинансиски средства	
<b>31 декември 2025 тековен период</b>						
Дополнителна загуба поради оштетување (Ослободување на загубата поради оштетување)	-	-	(19.309)	-	-	(19.309)
	-	-	14.646	-	-	14.646
<b>Вкупно загуба поради оштетување на нефинансиските средства, на нето-основа</b>	<b>-</b>	<b>-</b>	<b>(4.663)</b>	<b>-</b>	<b>-</b>	<b>(4.663)</b>
<b>31 декември 2024 претходен период</b>						
Дополнителна загуба поради оштетување (Ослободување на загубата поради оштетување)	-	-	25.887	-	-	25.887
	-	-	(60.444)	-	-	(60.444)
<b>Вкупно загуба поради оштетување на нефинансиските средства, на нето-основа</b>	<b>-</b>	<b>-</b>	<b>34.557</b>	<b>-</b>	<b>-</b>	<b>34.557</b>

## БЕЛЕШКИ КОН КОНСОЛИДИРАНИТЕ ФИНАНСИСКИ ИЗВЕШТАИ

31 декември 2025

## 14. ТРОШОЦИ ЗА ВРАБОТЕНИТЕ

	Во илјади денари	
	Тековна година 2025	Претходна година 2024
<b>Краткорочни користи за вработените</b>		
Плати	714.223	653.906
Задолжителни придонеси за социјално и здравствено осигурување	280.318	252.518
Краткорочни платени отсуства	-	-
Трошоци за привремено вработување	26.205	28.845
Удел во добивката и награди	-	-
Немонетарни користи	-	-
Останати користи на вработените	326.873	236.396
	<b>1.347.619</b>	<b>1.171.665</b>
<b>Користи по престанокот на вработувањето</b>		
Придонеси кон пензиските планови за дефинирани придонеси	-	-
Користи при пензионирањето	-	-
Зголемување на обврската за пензиски планови за дефинирани користи	-	-
Зголемување на обврската за други долгорочни користи	-	-
Други користи при престанок на вработувањето	-	-
	-	-
Користи поради престанок на вработувањето	-	-
Плаќања на вработените врз основа на акции, подмирени со сопственички инструменти	-	-
Плаќања на вработените врз основа на акции, подмирени со парични средства	-	-
Останато	-	-
	-	-
<b>Вкупно трошоци за вработените</b>	<b>1.347.619</b>	<b>1.171.665</b>

Во ставката останати користи на вработените се прикажани исплатите кон вработените по основ на регрес за годишен одмор, новогодишен надоместок, јубилејни награди и други краткорочни бенефиции.

Резервирањата за пензиски и други користи за вработените, на нето основа во износ од 4.695 илјади денари (2024: 5.774 илјади денари) се прикажани во Белешка 38.

	Тековна година 2025	Претходна година 2024
Просечен број на вработени за периодот	963	948
Број на постојано вработени на крај на годината	980	928
Број на привремено вработени на крај на годината	30	42

## БЕЛЕШКИ КОН КОНСОЛИДИРАНИТЕ ФИНАНСИСКИ ИЗВЕШТАИ

31 декември 2025

## 15. АМОРТИЗАЦИЈА

	Тековна година 2025	Во илјади денари Претходна година 2024
<b>Амортизација на нематеријални средства</b>		
Интерно развиен софтвер	-	-
Купен софтвер од надворешни добавувачи	82.554	68.603
Други интерно развиени нематеријални средства	-	-
Други нематеријални средства	-	-
Вложувања во нематеријални средства земени под закуп	-	-
	<u>82.554</u>	<u>68.603</u>
<b>Амортизација на материјални средства</b>		
Градежни објекти	33.295	33.020
Транспортни средства	28.490	13.108
Мебел и канцелариска опрема	101.849	90.380
Останата опрема	2.667	2.577
Други ставки на недвижностите и опремата	421	480
Вложувања во недвижностите и опремата земени под закуп	63.494	5.669
	<u>230.216</u>	<u>145.234</u>
<b>Вкупно амортизација</b>	<u><b>312.770</b></u>	<u><b>213.837</b></u>

## БЕЛЕШКИ КОН КОНСОЛИДИРАНИТЕ ФИНАНСИСКИ ИЗВЕШТАИ

31 декември 2025

## 16. ОСТАНАТИ РАСХОДИ ОД ДЕЈНОСТА

	Во илјади денари	
	Тековна година 2025	Претходна година 2024
Загуба од продажбата на сред, расположливи за продажба	-	-
Трошоци за лиценцирање на софтверот	-	-
Премии за осигурување на депозитите	219.539	194.508
Премии за осигурување на имотот и на вработените	9.770	8.744
Материјали и услуги	640.212	563.222
Административни и трошоци за маркетинг	186.416	183.934
Останати даноци и придонеси	10.203	8.534
Трошоци за кирии	11.681	61.945
Трошоци за судски спорови	1.077	1.911
Резервирања за пензиските и за другите користи за вработените, на нето-основа	-	-
Резервирања за потенцијалните обврски врз основа на судски спорови, на нето-основа	-	9.481
Други резервирања на нето-основа	-	-
Загуба од продажбата на:		
недвижности и опрема	-	-
нематеријални средства	-	-
преземени средства врз основа на ненаплатени побарувања	-	-
нетековни средства кои се чуваат за продажба и група за отуѓување	-	-
Останато:		
трошоци за службени патувања	10.151	8.289
останати трошоци	18.939	26.391
<b>Вкупно останати расходи од дејноста</b>	<b>1.107.988</b>	<b>1.066.959</b>

Во категоријата Останати расходи од дејноста се презентирани и вкупните трошоци за ревизија за годината која завршува на 31 декември 2025 на Банката и нејзината подружница во износ од МКД 6.887 илјади денари.

## БЕЛЕШКИ КОН КОНСОЛИДИРАНИТЕ ФИНАНСИСКИ ИЗВЕШТАИ

31 декември 2025

## 17. ДАНОК НА ДОБИВКА

## А. Расходи/(приходи) за тековен и одложен данок

	Во илјади денари	
	Тековна година 2025	Претходна година 2024
<b>Тековен данок на добивка</b>		
Расход/(приход) за тековниот данок на добивка за годината	373.590	594.383
Корекции за претходни години	-	-
Користи од претходно непризнаени даночни загуби, даночни кредити или привремени разлики од претходни години	-	-
Промени во сметководствени политики и грешки	-	-
Останато	-	-
	<u>373.590</u>	<u>594.383</u>
<b>Одложен данок на добивка</b>		
Одложен данок од добивка кој произлегува од привремени разлики за годината	26.872	19.420
Признавање на претходно непризнаени даночни загуби	-	-
Промени во даночната стапка	-	-
Воведување нови даноци	-	-
Користи од претходно непризнаени даночни загуби, даночни кредити или привремени разлики од претходни години	-	-
Останато	-	-
	<u>26.872</u>	<u>19.420</u>
<b>Вкупно расходи/(поврат) на данокот на добивка</b>	<b><u>400.462</u></b>	<b><u>613.803</u></b>

	Во илјади денари	
	Тековна година 2025	Претходна година 2024
<b>Тековен данок на добивка</b>		
Признаен во билансот на успех	373.590	594.383
Признаен во капиталот и резервите	-	-
	<u>373.590</u>	<u>594.383</u>
<b>Одложен данок на добивка</b>		
Признаен во билансот на успех	-	-
Признаен во капиталот и резервите	26.872	19.420
	<u>26.872</u>	<u>19.420</u>
<b>Вкупно расходи/(поврат) на данокот на добивка</b>	<b><u>400.462</u></b>	<b><u>613.803</u></b>

Согласно Законот за данокот на добивка што се применува за фискалните 2025 и 2024 година, основна за оданочување претставува остварената бруто добивка (разлика помеѓу вкупните приходи и расходи) зголемена за одредени трошоци кои не се даночно признати, или намалена за одредени приходи, инвестиции и слично, кои не се предмет на оданочување.

## БЕЛЕШКИ КОН КОНСОЛИДИРАНИТЕ ФИНАНСИСКИ ИЗВЕШТАИ

31 декември 2025

## 17. ДАНОК НА ДОБИВКА (продолжение)

## А. Расходи/(приходи) за тековен и одложен данок (продолжение)

Од 1 јануари 2025 година, во Северна Македонија стапи на сила нов закон за Глобален минимален данок согласно Pillar 2 правилата за минимален глобален данок од 15%. Во позицијата тековен данок се вклучени износите на данокот на добивка пресметан согласно законот за данок на добивка и дополнителниот данок пресметан според одредбите во новиот закон.

Согласно претходно важечкиот Закон за данок на добивка, акумулираната нераспределена добивка за периодот од 2009 до 2013 година ќе биде предмет на оданочување во моментот на нејзина распределба.

## Б. Усогласувањето помеѓу просечната ефективна даночна стапка и применливата даночна стапка

	Во %	Во илјади денари	Во %	Во илјади денари
	Тековна година 2025		Претходна година 2024	
Добивка/(загуба) пред оданочувањето	100,00	3.710.516	100,00	4.147.930
Данок на добивка согласно со применливата даночна стапка	-	371.052	-	414.793
Ефект од различни даночни стапки во други земји	-	-	-	-
Корекции за претходни години и промени во даночната стапка	-	-	-	-
Оданочен приход во странство				
Расходи непризнаени за даночни цели	0,60	22.413	0,42	17.543
Даночно ослободени приходи				
Даночни ослободувања непризнаени во билансот на успех	-	-	-	-
Признавање на претходно непризнаени даночни загуби	-	-	-	-
Користи од претходно непризнаени даночни загуби, даночни кредити или привремени разлики од претходни години	-	-	-	-
Промени на одложениот данок				
Останато	(0,54)	(19.875)	3,91	162.047
<b>Вкупно расходи/(поврат) на данокот на добивка</b>		<b>373.590</b>		<b>594.383</b>
<b>Просечна ефективна даночна стапка</b>	<b>10,07</b>		<b>14,3</b>	

## БЕЛЕШКИ КОН КОНСОЛИДИРАНИТЕ ФИНАНСИСКИ ИЗВЕШТАИ

31 декември 2025

## 17. ДАНОК НА ДОБИВКА (продолжение)

## В. Данок на добивка од останати добивки/(загуби) во периодот кои не се прикажуваат во Билансот на успех

	Во илјади денари					
	Тековна година 2025			Претходна година 2024		
	Пред оданочување	Расход/поврат на данок на добивка	Намалено за данок на добивка	Пред оданочување	Расход/поврат на данок на добивка	Намалено за данок на добивка
Ревалоризациска резерва за средства расположиви за продажба	-	-	-	-	-	-
Резерва за инструменти за заштита од ризикот од паричните текови	-	-	-	-	-	-
Резерва за инструменти за заштита од ризикот од нето вложувања во странско работење	-	-	-	-	-	-
Резерва од курсни разлики од вложување во странско работење	-	-	-	-	-	-
Удел во останатите добивки/(загуби) од придружните друштва кои не се прикажуваат во Билансот на успех	-	-	-	-	-	-
Останати добивки/(загуби) кои не се прикажуваат во Билансот на успех	-	-	-	-	-	-
Вкупно останати добивки/(загуби) во периодот кои не се прикажуваат во Билансот на успех	-	-	-	-	-	-

## 18. ПАРИЧНИ СРЕДСТВА И ПАРИЧНИ ЕКВИВАЛЕНТИ

	Во илјади денари	
	Тековна година 2025	Претходна година 2024
Парични средства во благајна	2.331.666	2.161.347
Сметки и депозити во НБРСМ, освен задолжителни депозити во странска валута	7.878.795	9.884.595
Тековни сметки и трансакциски депозити кај странски банки	786.029	493.031
Тековни сметки и трансакциски депозити кај домашни банки	805	647
Благајнички записи со кои може да се тргува на секундарниот пазар	1.998.473	1.807.069
Државни записи со кои може да се тргува на секундарниот пазар	-	-
Орочени депозити со период на достасување до три месеци	3.168.998	4.422.988
Останати краткорочни високоликвидни средства	1.206	8.026
Побарувања врз основа на камати (Исправка на вредноста)	1.751	7.884
	(63)	(81)
<b>Вклучено во паричните средства и паричните еквиваленти за потребите на Извештајот за паричниот тек</b>	<b>16.167.660</b>	<b>18.785.506</b>
Задолжителни депозити во странска валута	6.431.495	5.697.983
Ограничени депозити (Исправка на вредноста)	31.326	31.326
	-	-
<b>Вкупно</b>	<b>22.630.481</b>	<b>24.514.815</b>

## БЕЛЕШКИ КОН КОНСОЛИДИРАНИТЕ ФИНАНСИСКИ ИЗВЕШТАИ

31 декември 2025

## 18. ПАРИЧНИ СРЕДСТВА И ПАРИЧНИ ЕКВИВАЛЕНТИ (продолжение)

	во илјади денари							
	тековна година 2025				претходна година 2024			
	Исправка на вредноста за Група 1	Исправка на вредноста за Група 2	Исправка на вредноста за Група 3	Вкупно исправка на вредноста	Исправка на вредноста за Група 1	Исправка на вредноста за Група 2	Исправка на вредноста за Група 3	Вкупно исправка на вредноста
<b>Движење на исправката на вредноста</b>								
Состојба на 1 јануари	81	-	-	81	104	-	-	104
Исправка на вредноста за годината	-	-	-	-	-	-	-	-
дополнителна исправка на вредноста (ослобод. на исправката на вредноста)	1.895 (1.913)	-	-	1.895 (1.913)	166 (189)	-	-	166 (189)
Трансфер во:								
- исправка на вредноста за Група 1	-	-	-	-	-	-	-	-
- исправка на вредноста за Група 2	-	-	-	-	-	-	-	-
- исправка на вредноста за Група 3	-	-	-	-	-	-	-	-
(Преземени средства врз основа на ненаплатени побарувања)	-	-	-	-	-	-	-	-
Ефект од курсни разлики (Отпишани побарувања)	-	-	-	-	-	-	-	-
<b>Состојба на 31 декември</b>	<b>63</b>	<b>-</b>	<b>-</b>	<b>63</b>	<b>81</b>	<b>-</b>	<b>-</b>	<b>81</b>

Нивото на задолжителните депозити во странска валута кои со состојба на 31 декември 2025 година се во износ од 6.431.495 илјади денари (2024: 5.697.983 илјади денари) го претставуваат пропишаниот износ на депозити кои се издвоени во согласност со Одлуката за задолжителни резерви кај НБРСМ. Задолжителните резерви во странска валута се пресметуваат врз основа на просечниот износ на депозитите во странска валута во текот на еден календарски месец. На задолжителната резерва во странска валута за 2025 и 2024 година не се пресметува камата.

Во 2025 немаше промени на Правилата за работа на платниот систем КИБС. Банките ги уплаќаат средствата на почеток на работен ден и доколку успешно заврши порамнувањето, на крај на ден, истите се враќаат на банките. Затоа состојбата на Банката на сметката во фондот за РГФ на 31.12.2025 година изнесува 0 денари (2024: 0 денари).

Позицијата сметки и депозити во НБРСМ, освен задолжителни депозити во странска валута, со состојба на 31 декември 2025 година во износ од 7.878.795 илјади денари (2024: 9.884.595 илјади денари) претставуваат задолжителна резерва во денари, тековни сметки во странска валута и пласирани средства во расположливи депозити. На задолжителната резерва во денари НБРСМ не пресметува камата. Благајничките записи се хартии од вредност со рок на достасување од 7 дена, издадени од НБРСМ, со кои може да се тргува на секундарниот пазар. Со состојба на 31 декември 2025, СБ поседува благајнички записи во износ од 1.998.473 илјади денари (2024: 1.807.069 илјади денари). Каматната стапка за овие записи во текот на 2025 година НБРСМ ја намали два пати и истата се намали од 5,55% на 4,00% додека во 2024 истата се намали од 6,30% на 5,55% годишно.

## БЕЛЕШКИ КОН КОНСОЛИДИРАНИТЕ ФИНАНСИСКИ ИЗВЕШТАИ

31 декември 2025

## 19. СРЕДСТВА ЗА ТРГУВАЊЕ

## А. Структура на средствата за тргување според видот на финансискиот инструмент

	Во илјади денари	
	Тековна година 2025	Претходна година 2024
<i>Хартии од вредност за тргување</i>		
<i>Должнички хартии од вредност за тргување</i>		
Благајнички записи за тргување	-	-
Државни записи за тргување	-	-
Останати инструменти на пазарот на пари	-	-
Обврзници издадени од државата	-	-
Корпоративни обврзници	-	-
Останати должнички инструменти	-	-
	-	-
Котирани	-	-
Некотирани	-	-
<i>Сопственички инструменти за тргување</i>		
Сопственички инструменти издадени од банки	-	-
Останати сопственички инструменти	-	-
	-	-
Котирани	-	-
Некотирани	-	-
<i>Деривати за тргување</i>		
Договори зависни од промената на каматната стапка	-	-
Договори зависни од промената на курсот	-	-
Договори зависни од промената на цената на хартиите од вредност	-	-
Други договори кои ги исполнуваат критериумите на МСФИ	-	-
	-	-
<i>Кредити и побарувања</i>		
Кредити на и побарувања од банки	-	-
Кредити на и побарувања од други комитенти	-	-
	-	-
<b>Вкупно средства за тргување</b>	<b>-</b>	<b>-</b>

## БЕЛЕШКИ КОН КОНСОЛИДИРАНИТЕ ФИНАНСИСКИ ИЗВЕШТАИ

31 декември 2025

## 19. СРЕДСТВА ЗА ТРГУВАЊЕ (продолжение)

## Б. Прекласифицирани средства за тргување

## Б.1 Состојба на прекласифицираните средства за тргување

	Во илјади денари				
	Прекласифициран износ (на датумот на прекласификација)	Тековна година 2025		Претходна година 2024	
		Сметководствена вредност на 31.12.2025	Објективна вредност на 31.12.2025	Сметководствена вредност на 31.12.2024	Објективна вредност на 31.12.2024
Средства за тргување прекласифицирани во 2025 (тековен период) во:					
- финансиски средства расположиви за продажба	-	-	-	-	-
- кредити и побарувања од банки	-	-	-	-	-
- кредити и побарувања од други комитенти	-	-	-	-	-
	-	-	-	-	-
Средства за тргување прекласифицирани во 2024 (претходен период) во:					
- финансиски средства расположиви за продажба	-	-	-	-	-
- кредити и побарувања од банки	-	-	-	-	-
- кредити и побарувања од други комитенти	-	-	-	-	-
	-	-	-	-	-

Банката тргува со средствата за тргување со цел генерирање на добивка од краткорочните флукутации на берзанската цена на овие средства. Банката нема значајно влијание врз банките во кои има сопственички инструменти за тргување со оглед на незначајниот процент на сопственост во основниот капитал на овие банки.

**БЕЛЕШКИ КОН КОНСОЛИДИРАНИТЕ ФИНАНСИСКИ ИЗВЕШТАИ**  
**31 декември 2025**

**19. СРЕДСТВА ЗА ТРГУВАЊЕ (продолжение)**

**Б. Прекласифицирани средства за тргување (продолжение)**

**Б.2 Добивки и загуби од прекласифицираните средства за тргување**

	Во илјади денари					
	Прекласифицирани во текот на 2025 (тековен период)		Прекласифицирани во текот на 2024 (претходен период)			
	Биланс на успех 2025 (тековен период)	Останати добивки/(загуби) 2025 (тековен период)	Биланс на успех 2025 (тековен период)	Останати добивки/(загуби) 2025 (тековен период)	Биланс на успех 2024(претходен период)	Останати добивки/(загуби) 2024 (претходен период)
<b>Период пред прекласификација</b>						
Средства за тргување прекласифицирани во финансиски средства расположиви за продажба						
- нето приходи од тргување	-	-	-	-	-	-
Средства за тргување прекласифицирани во кредити и побарувања од банки	-	-	-	-	-	-
- нето приходи од тргување	-	-	-	-	-	-
Средства за тргување прекласифицирани во кредити и побарувања од други комитенти	-	-	-	-	-	-
- нето приходи од тргување	-	-	-	-	-	-
<b>Период по прекласификација</b>						
Средства за тргување прекласифицирани во финансиски средства расположиви за продажба						
- приходи од камата	-	-	-	-	-	-
- исправка на вредноста на финансиските средства на нето основа	-	-	-	-	-	-
- промени во објективната вредност на нето основа	-	-	-	-	-	-
Средства за тргување прекласифицирани во кредити и побарувања од банки						
- приходи од камата	-	-	-	-	-	-
- исправка на вредноста на финансиските средства на нето основа	-	-	-	-	-	-
Средства за тргување прекласифицирани во кредити и побарувања од други комитенти						
- приходи од камата	-	-	-	-	-	-
- исправка на вредноста на финансиските средства на нето основа	-	-	-	-	-	-

## БЕЛЕШКИ КОН КОНСОЛИДИРАНИТЕ ФИНАНСИСКИ ИЗВЕШТАИ

31 декември 2025

## 19. СРЕДСТВА ЗА ТРГУВАЊЕ (продолжение)

## Б. Прекласифицирани средства за тргување (продолжение)

## Б.3 Добивки или загуби кои би биле признани во Билансот на успех доколку средствата не биле прекласифицирани

Во илјади денари

	Прекласифицирани во текот на 2025 (тековен период)	Прекласифицирани во текот на 2024 (претходен период)	
	Биланс на успех 2025 (тековен период)	Биланс на успех 2025 (тековен период)	Биланс на успех 2024 (претходен период)
Средства за тргување прекласифицирани во финансиски средства расположиви за продажба			
- нето приходи од тргување	-	-	-
Средства за тргување прекласифицирани во кредити и побарувања од банки			
- нето приходи од тргување	-	-	-
Средства за тргување прекласифицирани во кредити и побарувања од други комитенти			
- нето приходи од тргување	-	-	-

## 20. ФИНАНСИСКИ СРЕДСТВА ПО ОБЈЕКТИВНА ВРЕДНОСТ ПРЕКУ БИЛАНСОТ НА УСПЕХ ОПРЕДЕЛЕНИ КАКО ТАКВИ ПРИ ПОЧЕТНОТО ПРИЗНАВАЊЕ

	Во илјади денари	
	Тековна година 2025	Претходна година 2024
<i>Должнички хартии од вредност</i>		
Благајнички записи	-	-
Државни записи	-	-
Останати инструменти на пазарот на пари	-	-
Обврзници издадени од државата	-	-
Корпоративни обврзници	-	-
Останати должнички инструменти	-	-
Котирани	-	-
Некотирани	-	-
<i>Сопственички инструменти</i>		
Сопственички инструменти издадени од банки	-	-
Останати сопственички инструменти	-	-
Котирани	-	-
Некотирани	-	-
Кредити на и побарувања од банки	-	-
Кредити на и побарувања од други комитенти	-	-
<b>Вкупно финансиски средства по објективна вредност преку билансот на успех, определени како такви при почетното признавање</b>	<b>-</b>	<b>-</b>

## БЕЛЕШКИ КОН КОНСОЛИДИРАНИТЕ ФИНАНСИСКИ ИЗВЕШТАИ

31 декември 2025

## 21. ДЕРИВАТНИ СРЕДСТВА И ОБВРСКИ ЧУВАНИ ЗА УПРАВУВАЊЕ СО РИЗИК

	Тековна година 2025		Во илјади денари Претходна година 2024	
	дериватни средства	(дериватни обврски)	дериватни средства	(дериватни обврски)
<b>А. Деривати за заштита од ризик/Деривати чувани за управување со ризик</b>				
<i>според видот на променливата</i>				
<b>А.1 Деривати чувани за управување со ризик</b>				
Договори зависни од промената на каматната стапка	-	-	-	-
Договори зависни од промената на курсот	-	-	-	-
Договори зависни од промената на цената на хартиите од вредност	-	-	-	-
Други договори кои ги исполнуваат критериумите на МСФИ 9	-	-	-	-
<b>Вкупно деривати чувани за управување со ризик</b>	<b>-</b>	<b>-</b>	<b>-</b>	<b>-</b>
<b>А.2 според видот на заштита од ризик</b>				
Заштита од ризикот од објективна вредност	-	-	-	-
Заштита од ризикот од паричните текови	-	-	-	-
Заштита од ризикот од нето-вложување во странско работење	-	-	-	-
<b>Вкупно деривати чувани за управување со ризик</b>	<b>-</b>	<b>-</b>	<b>-</b>	<b>-</b>
<b>Б. Вградени деривати</b>				
Договори зависни од промената на каматната стапка	-	-	-	-
Договори зависни од промената на курсот	-	-	-	-
Договори зависни од промената на цената на хартиите од вредност	-	-	-	-
Други договори кои ги исполнуваат критериумите на МСФИ 9	-	-	-	-
<b>Вкупно вградени деривати</b>	<b>-</b>	<b>-</b>	<b>-</b>	<b>-</b>
<b>Вкупно деривати чувани за управување со ризик</b>	<b>-</b>	<b>-</b>	<b>-</b>	<b>-</b>

**БЕЛЕШКИ КОН КОНСОЛИДИРАНИТЕ ФИНАНСИСКИ ИЗВЕШТАИ**

**31 декември 2025**

**22. КРЕДИТИ НА И ПОБАРУВАЊА**

**22.1 КРЕДИТИ НА И ПОБАРУВАЊА ОД БАНКИ**

	Тековна година 2025		Во илјади денари Претходна година 2024	
	кратко- рочни	долго- рочни	кратко- рочни	долго- рочни
	Кредити на банки			
домашни банки	-	-	-	-
странски банки	18.699	-	19.266	-
Орочени депозити, со период на доставување над три месеци				
домашни банки	-	-	-	-
странски банки	-	366.001	-	398.135
Репо				
домашни банки	-	-	-	-
странски банки	-	-	-	-
Останати побарувања				
домашни банки	-	-	-	-
странски банки	-	-	-	-
Побарувања врз основа на камати	-	-	-	-
Тековна достапаност	-	-	-	-
<b>Вкупно кредити на и побарувања од банки пред исправката на вредност</b>	<b>18.699</b>	<b>366.001</b>	<b>19.266</b>	<b>398.135</b>
(Исправка на вредноста)	(10.409)	-	(10.456)	-
<b>Вкупно кредити на и побарувања од банки намалени за исправката на вредност</b>	<b>8.290</b>	<b>366.001</b>	<b>8.810</b>	<b>398.135</b>

во илјади денари

	Тековна година 2025				Претходна година 2024			
	Исправка на вредноста за Група 1	Исправка на вредноста за Група 2	Исправка на вредноста за Група 3	Вкупно исправка на вредноста	Исправка на вредноста за Група 1	Исправка на вредноста за Група 2	Исправка на вредноста за Група 3	Вкупно исправка на вредноста
<b>Движење на исправката на вредноста</b>								
Состојба на 1 јануари	-	-	10.456	10.456	-	-	10.363	10.363
Исправка на вредноста за годината								
дополнителна исправка на вредноста (ослобод.на исправката на вредноста)	-	-	171	171	-	-	402	402
	-	-	(218)	(218)	-	-	(309)	(309)
Трансфер во:								
- исправка на вредноста за Група 1	-	-	-	-	-	-	-	-
- исправка на вредноста за Група 2	-	-	-	-	-	-	-	-
- исправка на вредноста за Група 3	-	-	-	-	-	-	-	-
(Преземени средства врз основа на ненаплатени побарувања)	-	-	-	-	-	-	-	-
Ефект од курсни разлики (Отпишани побарувања)	-	-	-	-	-	-	-	-
<b>Состојба на 31 декември</b>	<b>-</b>	<b>-</b>	<b>10.409</b>	<b>10.409</b>	<b>-</b>	<b>-</b>	<b>10.456</b>	<b>10.456</b>

Дел од кредитите на странски банки во износ од 13.636 илјади денари (2024: 18.043 илјади денари) се ограничени и претставуваат средства во банки во Република Србија, за кои е отворена стечајна постапка во јануари 2002 година. Банката има сметки во овие Банки со изложеност во износ од 13.636 илјади денари (Белешка 34.1).

## БЕЛЕШКИ КОН КОНСОЛИДИРАНИТЕ ФИНАНСИСКИ ИЗВЕШТАИ

31 декември 2025

## 22. КРЕДИТИ НА И ПОБАРУВАЊА (продолжение)

## 22.1 КРЕДИТИ НА И ПОБАРУВАЊА ОД БАНКИ (продолжение)

Во орочените депозити во странски банки се вклучени ограничени сметки во износ од 366.001 илјади денари (2024: 398.135 илјади денари), кои претставуваат депозити во United Overseas Bank Limited Singapore и HSBC Bank PLC, Лондон, Велика Британија, како обезбедување за трансакции со VISA и Master кредитни картички. Овие средства не се на располагање во секојдневното работење на Банката.

## 22.2 КРЕДИТИ НА И ПОБАРУВАЊА ОД ДРУГИ КОМИНТЕНТИ

## А. Структура на кредитите на и побарувањата од други коминтенти според видот на должникот

	Тековна година 2025		Во илјади денари Претходна година 2024	
	кратко- рочни	долго- рочни	кратко- рочни	долго- рочни
Нефинансиски друштва				
побарувања по главница	18.186.076	29.090.994	16.116.030	24.938.026
побарувања врз основа на камати	108.085	-	97.298	-
Држава				
побарувања по главница	-	1.176	-	1.133
побарувања врз основа на камати	-	-	1	-
Непрофитни институции кои им служат на домаќинствата				
побарувања по главница	-	14.237	-	10.799
побарувања врз основа на камати	13	-	3	-
Финансиски друштва, освен банки				
побарувања по главница	-	609	-	1.979
побарувања врз основа на камати	-	-	1.010	-
Домаќинства				
побарувања по главница				
станбени кредити	160.090	24.812.142	154.598	21.055.619
потрошувачки кредити	1.487.510	34.400.506	1.645.538	33.411.130
автомобилски кредити	204	3.843	244	29.044
хипотекарни кредити	-	-	-	-
кредитни картички	136.399	3.009.451	161.381	3.350.391
други кредити	94.938	1.139.879	99.025	1.212.408
побарувања врз основа на камати	223.822	-	278.974	-
Нерезиденти, освен банки				
побарувања по главница	150	9.111	693	4.238
побарувања врз основа на камати	11	-	-	-
Тековна достасаност	14.805.489	(14.805.489)	13.127.232	(13.127.232)
<b>Вкупно кредити на и побарувања од други коминтенти пред исправката на вредност</b>	<b>35.202.787</b>	<b>77.676.459</b>	<b>31.682.027</b>	<b>70.887.535</b>
(Исправка на вредноста)	(652.359)	(3.397.134)	(445.153)	(3.314.153)
<b>Вкупно кредити на и побарувања од други коминтенти намалени за исправката на вредност</b>	<b>34.550.428</b>	<b>74.279.325</b>	<b>31.236.874</b>	<b>67.573.382</b>

БЕЛЕШКИ КОН КОНСОЛИДИРАНИТЕ ФИНАНСИСКИ ИЗВЕШТАИ

31 декември 2025

22. КРЕДИТИ И ПОБАРУВАЊА (продолжение)

22.2 КРЕДИТИ НА И ПОБАРУВАЊА ОД ДРУГИ КОМИНТЕНТИ (продолжение)

А. Структура на кредитите на и побарувањата од други комитенти според видот на должникот (продолжение)

	во илјади денари							
	тековна година 2025				претходна година 2024			
	Исправка на вредноста за Група 1	Исправка на вредноста за Група 2	Исправка на вредноста за Група 3	Вкупно исправка на вредноста	Исправка на вредноста за Група 1	Исправка на вредноста за Група 2	Исправка на вредноста за Група 3	Вкупно исправка на вредноста
<b>Движење на исправката на вредноста</b>								
Состојба на 1 јануари	874.461	777.461	2.107.385	3.759.307	707.996	733.602	2.048.295	3.489.893
Исправка на вредноста за годината	-	-	-	-	-	-	-	-
дополнителна исправка на вредноста (ослобод.на исправката на вредноста)	917.922 (427.247)	445.370 (283.601)	1.010.758 (144.205)	2.374.050 (855.053)	392.288 (322.285)	347.726 (141.571)	1.069.089 (133.358)	1.809.103 (597.214)
Трансфер во:								
- исправка на вредноста за Група 1	112.737	(85.075)	(27.662)	-	139.269	(128.871)	(10.398)	-
- исправка на вредноста за Група 2	(47.916)	76.967	(29.051)	-	(32.638)	66.811	(34.173)	-
- исправка на вредноста за Група 3	(10.498)	(83.004)	93.502	-	(10.169)	(100.236)	110.405	-
(Преземени средства врз основа на ненаплатени побарувања)	-	-	-	-	-	-	-	-
Ефект од курсни разлики (Отпишани побарувања)	-	-	(1.228.811)	(1.228.811)	-	-	(942.475)	(942.475)
<b>Состојба на 31 декември</b>	<b>1.419.459</b>	<b>848.118</b>	<b>1.781.916</b>	<b>4.049.493</b>	<b>874.461</b>	<b>777.461</b>	<b>2.107.385</b>	<b>3.759.307</b>

## БЕЛЕШКИ КОН КОНСОЛИДИРАНИТЕ ФИНАНСИСКИ ИЗВЕШТАИ

31 декември 2025

## 22. КРЕДИТИ И ПОБАРУВАЊА (продолжение)

## 22.2 КРЕДИТИ НА И ПОБАРУВАЊА ОД ДРУГИ КОМИТЕНТИ (продолжение)

## Б. Структура на кредитите на и побарувањата од други комитенти според видот на обезбедувањето

	Во илјади денари	
	Тековна година 2025	Претходна година 2024
<i>(сегашна сметководствена вредност на кредитите и побарувањата)</i>		
Првокласни инструменти на обезбедување	-	-
парични депозити (во депо и/или ограничени на сметки во банката)	2.550.462	2.213.270
државни хартии од вредност	-	-
државни безусловни гаранции	3.097.335	1.256.222
банкарски гаранции	328.760	263.562
Гаранции од друштва за осигурување и полиси за осигурување	-	-
Корпоративни гаранции (освен банкарски и од друштвата за осигурување)	2.135.980	2.031.201
Гаранции од физички лица	-	-
Залог на недвижен имот	-	-
имот за сопствена употреба (станови, куќи)	35.539.227	30.334.345
имот за вршење дејност	24.123.716	20.499.992
Залог на подвижен имот	3.635.496	3.045.106
Останати видови обезбедување	3.430.814	2.127.811
Необезбедени	33.987.963	37.038.747
<b>Вкупно кредити на и побарувања од други комитенти намалени за исправката на вредноста</b>	<b><u>108.829.753</u></b>	<b><u>98.810.256</u></b>

БЕЛЕШКИ КОН КОНСОЛИДИРАНИТЕ ФИНАНСИСКИ ИЗВЕШТАИ

31 декември 2025

23. ВЛОЖУВАЊА ВО ХАРТИИ ОД ВРЕДНОСТ

23.1 ВЛОЖУВАЊА ВО ФИНАНСИСКИТЕ СРЕДСТВА РАСПОЛОЖЛИВИ ЗА ПРОДАЖБА

А. Структура на вложувањата во финансиски средства расположливи за продажба според видот на финансискиот инструмент

	Во илјади денари	
	Тековна година 2025	Претходна година 2024
<i>Должнички хартии од вредност</i>		
Благајнички записи	-	-
Државни записи	9.557.543	6.067.386
Останати инструменти на пазарот на пари	-	-
Обврзници издадени од страна на државата	6.700.097	5.362.525
Корпоративни обврзници	-	-
Останати должнички инструменти	-	-
	<u>16.257.640</u>	<u>11.429.911</u>
Котирани	6.700.097	5.362.525
Некотирани	9.557.543	6.067.386
<i>Сопственички инструменти</i>		
Сопственички инструменти издадени од банки	-	-
Останати сопственички инструменти	92.901	92.901
	<u>92.901</u>	<u>92.901</u>
Котирани	68.493	68.493
Некотирани	24.408	24.408
<b>Вкупно вложувања во финансиските инструменти расположливи за продажба</b>	<b><u>16.350.541</u></b>	<b><u>11.522.812</u></b>

во илјади денари

	Тековна година 2025				Претходна година 2024			
	Исправка на вредноста за Група 1	Исправка на вредноста за Група 2	Исправка на вредноста за Група 3	Вкупно исправка на вредноста	Исправка на вредноста за Група 1	Исправка на вредноста за Група 2	Исправка на вредноста за Група 3	Вкупно исправка на вредноста
<b>Движење на исправката на вредноста</b>								
Состојба на 1 јануари	-	-	-	-	-	-	-	-
Исправка на вредноста за годината	-	-	-	-	-	-	-	-
дополнителна исправка на вредноста (ослобод.на исправката на вредноста)	-	-	-	-	-	-	-	-
Трансфер во:								
- исправка на вредноста за Група 1	-	-	-	-	-	-	-	-
- исправка на вредноста за Група 2	-	-	-	-	-	-	-	-
- исправка на вредноста за Група 3	-	-	-	-	-	-	-	-
(Преземени средства врз основа на ненаплатени побарувања)	-	-	-	-	-	-	-	-
Ефект од курсни разлики (Отпишани побарувања)	-	-	-	-	-	-	-	-
<b>Состојба на 31 декември</b>	<b>-</b>	<b>-</b>	<b>-</b>	<b>-</b>	<b>-</b>	<b>-</b>	<b>-</b>	<b>-</b>

## БЕЛЕШКИ КОН КОНСОЛИДИРАНИТЕ ФИНАНСИСКИ ИЗВЕШТАИ

31 декември 2025

## 23. ВЛОЖУВАЊА ВО ХАРТИИ ОД ВРЕДНОСТ (продолжение)

## 23.1 ВЛОЖУВАЊА ВО ФИНАНСИСКИТЕ СРЕДСТВА РАСПОЛОЖЛИВИ ЗА ПРОДАЖБА (продолжение)

## Должнички хартии од вредност

На 31.12.2025 вкупната состојба на вложувања во должнички ХВ расположливи за продажба изнесува 16.257.640 илјади денари (2025: 11.429.911 илјади денари).

Вложувања во државни записи издадени од Р.С. Македонија кои достасуваат во 2026 година изнесува 9.557.543 илјади денари (2024: 6.067.386 илјади денари).

Стопанска Банка АД Скопје во текот на 2025 година започна со купување на државни записи издадени од САД и износот кој достасува во 2026 година изнесува 1.040.336 илјади денари.

Државните обврзници и еврообврзниците со рок на достасување до 2028 година се со износ од 5.659.761 илјади денари (2024: 5.362.525 илјади денари).

Државните записи се со принос од 3,25% до 4%, државните обврзници и еврообврзници со купон од 3,40% до 6,96%, додека државните записи издадени од САД со принос од 3,49% до 3,78%.

Истите се евидентираат по објективна вредност преку останата сеопфатна добивка.

## Сопственички инструменти

На 31.12.2025 вкупниот износ на останати сопственички инструменти изнесува 92.901 илјади денари (2024: 92.901 илјади денари). Овие инструменти се состојат од вложувања во домашни финансиски институции (ЦДХВ АД Скопје, Македонска берза АД, Скопје, КИБС АД Скопје, КАСИС АД Скопје) во износ од 90.512 илјади денари (2024: 90.512 илјади денари), странски финансиски институции во износ од 31 илјади денари (2024: 31 илјади денари) и домашни нефинансиски субјекти во износ од 2.359 илјади денари (2024: 2.359 илјади денари).

## Б. Прекласифицирани финансиски средства расположливи за продажба

## Б.1 Состојба на прекласифицираните средства расположливи за продажба

	Во илјади денари				
	Прекласифициран износ (на датумот на прекласификација)	Тековна година 2025		Претходна година 2024	
		Сметководствена вредност на 31.12.2025	Објективна вредност на 31.12.2025	Сметководствена вредност на 31.12.2024	Објективна вредност на 31.12.2024
Средства расположливи за продажба прекласифицирани до 31.12.2025 (тековна година) во:					
- кредити и побарувања од банки	-	-	-	-	-
- кредити и побарувања од други комитенти	-	-	-	-	-
	-	-	-	-	-
Средства расположливи за продажба прекласифицирани до 31.12.2024 (претходна година) во:					
- кредити и побарувања од банки	-	-	-	-	-
- кредити и побарувања од други комитенти	-	-	-	-	-
	-	-	-	-	-

**БЕЛЕШКИ КОН КОНСОЛИДИРАНИТЕ ФИНАНСИСКИ ИЗВЕШТАИ**

**31 декември 2025**

**23. ВЛОЖУВАЊА ВО ХАРТИИ ОД ВРЕДНОСТ (продолжение)**

**23.1 ВЛОЖУВАЊА ВО ФИНАНСИСКИТЕ СРЕДСТВА РАСПОЛОЖЛИВИ ЗА ПРОДАЖБА (продолжение)**

**Б. Прекласифицирани финансиски средства расположиви за продажба (продолжение)**

**Б.2 Добивки и загуби од прекласифицираните средства расположиви за продажба**

	Биланс на успех 2025	Останати добивки/(зауби) 2025	Биланс на успех 2024	Во илјади денари Останати добивки/(зауби) 2024
<b>Период пред прекласификација</b>				
Средства расположиви за продажба прекласифицирани во кредити и побарувања од банки				
- приходи од камата	-	-	-	-
- исправка на вредноста на финансиските средства на нето основа	-	-	-	-
- промена во објективната вредност на нето основа	-	-	-	-
Средства расположиви за продажба прекласифицирани во кредити и побарувања од други комитенти				
- приходи од камата	-	-	-	-
- исправка на вредноста на финансиските средства на нето основа	-	-	-	-
- промена во објективната вредност на нето основа	-	-	-	-
<b>Период по прекласификација</b>				
Средства расположиви за продажба прекласифицирани во кредити и побарувања од банки				
- приходи од камата	-	-	-	-
- исправка на вредноста на финансиските средства на нето основа	-	-	-	-
- износ раскнижен од ревалоризациски резерви	-	-	-	-
Средства расположиви за продажба прекласифицирани во кредити и побарувања од други комитенти				
- приходи од камата	-	-	-	-
- исправка на вредноста на финансиските средства на нето основа	-	-	-	-
- износ раскнижен од Ревалоризациски резерви	-	-	-	-

**23. ВЛОЖУВАЊА ВО ХАРТИИ ОД ВРЕДНОСТ (продолжение)**

**23.1 ВЛОЖУВАЊА ВО ФИНАНСИСКИТЕ СРЕДСТВА РАСПОЛОЖЛИВИ ЗА ПРОДАЖБА (продолжение)**

**Б. Прекласифицирани финансиски средства расположиви за продажба (продолжение)**

**Б.3 Добивки или загуби кои би биле признаени доколку средствата не биле прекласифицирани**

Во илјади денари

	Биланс на успех 2025 (тековен период)	Останати добивки/(загуби 2025	Биланс на успех 2024 (претходен период)	Останати добивки/(загуби 2024
Средства расположиви за продажба прекласифицирани во кредити и побарувања од банки				
- приходи од камата	-	-	-	-
- исправка на вредноста на финансиските средства на нето основа	-	-	-	-
- промена во објективната вредност на нето основа	-	-	-	-
Средства расположиви за продажба прекласифицирани во кредити и побарувања од други комитенти				
- приходи од камата	-	-	-	-
- исправка на вредноста на финансиските средства на нето основа	-	-	-	-
- промена во објективната вредност на нето основа	-	-	-	-

**СТОПАНСКА БАНКА АД – Скопје**  
**БЕЛЕШКИ КОН КОНСОЛИДИРАНИТЕ ФИНАНСИСКИ ИЗВЕШТАИ**  
**31 декември 2025**

**23. ВЛОЖУВАЊА ВО ХАРТИИ ОД ВРЕДНОСТ (продолжение)**

**23.2 ВЛОЖУВАЊЕ ВО ХАРТИИ ОД ВРЕДНОСТ КОИ СЕ ЧУВААТ ДО ДОСТАСУВАЊЕ**

	Во илјади денари	
	Тековна година 2025	Претходна година 2024
<i>Должнички хартии од вредност</i>		
Благајнички записи	-	-
Државни записи	-	-
Останати инструменти на пазарот на пари	-	-
Обврзници издадени од државата	3.676.939	5.061.027
Корпоративни обврзници	1.500	1.575
Останати должнички инструменти	-	-
	3.678.439	5.062.602
Котирани	3.678.439	5.062.602
Некотирани	-	-
<b>Вкупно вложувања во финансиските инструменти кои се чуваат до достасување пред исправката на вредноста</b>	<b>3.678.439</b>	<b>5.062.602</b>
(Исправка на вредноста)	(1.200)	(39)
<b>Вкупно вложувања во финансиските инструменти кои се чуваат до достасување намалени за исправката на вредноста</b>	<b>3.677.239</b>	<b>5.062.563</b>

во илјади денари

во илјади денари							
Тековна година 2025				Претходна година 2024			
Исправка на вредноста за Група 1	Исправка на вредноста за Група 2	Исправка на вредноста за Група 3	Вкупно исправка на вредноста	Исправка на вредноста за Група 1	Исправка на вредноста за Група 2	Исправка на вредноста за Група 3	Вкупно исправка на вредноста
Движење на исправката на вредноста							
Состојба на 1 јануари	39	-	-	39	8	-	-
Исправка на вредноста за годината							
дополнителна исправка на вредноста (ослобод.на исправката на вредноста)	-	-	-	-	31	-	-
Трансфер во:							
- исправка на вредноста за Група 1	-	-	-	-	-	-	-
- исправка на вредноста за Група 2	-	-	-	-	-	-	-
- исправка на вредноста за Група 3	-	-	1.161	1.161	-	-	-
(Преземени средства врз основа на ненаплатени побарувања)	-	-	-	-	-	-	-
Ефект од курсни разлики (Отпишани побарувања)	-	-	-	-	-	-	-
Состојба на 31 декември	39	-	1.161	1.200	39	-	-

На 31.12.2025 вкупната состојба на вложувањата во должнички ХВ чувани до достасување изнесува 3.677.239 илјади денари (2024: 5.062.564 илјади денари) и се однесува на вложувања во државни обврзници издадени од Р.С. Македонија и еврообврзници исто така издадени од Р.С.Македонија во износ од 3.676.939 илјади денари (2024: 5.061.027 илјади денари).

Државните обврзници достасуваат во 2028 година и имаат купонска каматна стапка од 1,63% до 3,40%. Еврообврзниците достасуваат до 2028 година и се со купонска каматна стапка од 1,625% до 3,675%. Истите се евидентираат по амортизирана набавна вредност.

Износот на корпоративни обврзници изнесува 1.500 илјади денари (2024: 1.575 илјади денари).

**24. ВЛОЖУВАЊА ВО ПРИДРУЖЕНИ ДРУШТВА**

**А. Процент на учество на банката во подружници и во придружени друштва**

Назив на подружниците и на придружните друштва	Земја	Процент на учество во сопственоста		Процент на право на глас	
		Тековна година	Претходна година	Тековна година	Претходна година
		2025	2024	2025	2024
Стопанска Лизинг Дооел Скопје	РМС	100	100	100	100

**Б. Финансиски информации за придружените друштва - 100%**

Назив на придружените друштва	Вкупна актива	Вкупни обврски	Вкупно капитал и резерви	Во илјади денари	
				Приходи	Добивка/ (загуба) за фин. год.
тековна година 2025	-	-	-	-	-
претходна година 2024	-	-	-	-	-

Во текот на 2022 година Банката го основа друштвото Стопанска Лизинг Дооел, кое е друштво со ограничена одговорност и со седиште во Република Северна Македонија. СТ Лизинг е овластена за вршење на сите лизинг активности. Позначајни активности на друштвото се издавање под оперативен и финансиски наем на: автомобили за фирми и приватни лица, комерцијални возила, камиони и автобуси, опрема за индустрија, земјоделска опрема, медицинска опрема, градежна опрема и недвижен имот. На 31 декември 2025 година вкупниот број на вработени во Друштвото изнесува 9 вработени (2024:7 вработени). Вложувањето на Банката во лизинг друштвото изнесува 101.470 илјади денари.

**25.ОСТАНАТИ ПОБАРУВАЊА**

	Во илјади денари	
	Тековна година	Претходна година
	2025	2024
Побарувања од купувачите	24.031	23.874
Однапред платени трошоци	263.352	77.565
Пресметани одложени приходи	-	-
Побарувања за провизии и надоместоци	18.439	35.363
Побарувања од вработени	4.620	5.144
Аванси за нематеријални средства	-	-
Аванси за недвижности и опрема	2.196.161	1.220.780
Останато:		
Залихи на материјали	12.062	9.761
Нумизматички збирки	9.907	9.907
Побарувања по исплати по странски Виза картички	528.574	557.992
Однапред исплатени пензии	-	-
Останато	424.095	387.810
<b>Вкупно останати побарувања пред исправката на вредноста</b>	<b>3.481.241</b>	<b>2.328.196</b>
(Исправка на вредноста)	(17.161)	(46.893)

**СТОПАНСКА БАНКА АД – Скопје**  
**БЕЛЕШКИ КОН КОНСОЛИДИРАНИТЕ ФИНАНСИСКИ ИЗВЕШТАИ**  
**31 декември 2025**

**Вкупно останати побарувања намалени за исправката на вредноста**

**3.464.080**      **2.281.303**

**25. ОСТАНАТИ ПОБАРУВАЊА (продолжение)**

Во рамки на останати средства авансите за недвижности и опрема се плаќања направени како дел од купопродажната цена за изградба на новата административна зграда на Банката.

	во илјади денари							
	Тековна година 2025				Претходна година 2024			
	Исправка на вредноста за Група 1	Исправка на вредноста за Група 2	Исправка на вредноста за Група 3	Вкупно исправка на вредноста	Исправка на вредноста за Група 1	Исправка на вредноста за Група 2	Исправка на вредноста за Група 3	Вкупно исправка на вредноста
<b>Движење на исправката на вредноста</b>								
Состојба на 1 јануари	13.771	413	32.709	46.893	5.076	777	23.295	29.148
Исправка на вредноста за годината	-	-	-	-	-	-	-	-
дополнителна исправка на вредноста (ослобод.на исправката на вредноста)	(3.202) (10.299)	(337) 274	15.156 (29.373)	11.617 (39.398)	1 8.611	24 (100)	25.626 (11.020)	25.651 (2.509)
Трансфер во:								
- исправка на вредноста за Група 1	5	(5)	-	-	84	(84)	-	-
- исправка на вредноста за Група 2	-	-	-	-	(1)	1	-	-
- исправка на вредноста за Група 3 (Преземени средства врз основа на ненаплатени побарувања)	-	(163)	163	-	-	(205)	205	-
Ефект од курсни разлики (Отпишани побарувања)	-	-	-	-	-	-	-	-
	-	-	(1.951)	(1.951)	-	-	(5.397)	(5.397)
<b>Состојба на 31 декември</b>	<b>275</b>	<b>182</b>	<b>16.703</b>	<b>17.161</b>	<b>13.771</b>	<b>413</b>	<b>32.709</b>	<b>46.892</b>

**26. ЗАЛОЖЕНИ СРЕДСТВА**

	Во илјади денари	
	Тековна година 2025	Претходна година 2024
Должнички хартии од вредност	-	-
Сопственички инструменти	-	-
<b>Вкупно заложени средства</b>	<b>-</b>	<b>-</b>

**СТОПАНСКА БАНКА АД – Скопје**  
**БЕЛЕШКИ КОН КОНСОЛИДИРАНИТЕ ФИНАНСИСКИ ИЗВЕШТАИ**  
**31 декември 2025**

**27. ПРЕЗЕМЕНИ СРЕДСТВА ВРЗ ОСНОВА НА НЕНАПЛАТЕНИ ПОБАРУВАЊА**

	Во илјади денари					Вкупно
	Земјиште	Градежни објекти	Опрема	Станбени објекти и станови	Други вредности	
<b>Набавна вредност</b>						
Состојба на 1 јануари 2024	15.003	356.522	25.344	40.380	23	437.272
преземени во текот на год.		33.345	4.274	16.172	-	53.791
(продадени во текот на год.)	(2.162)	(119.033)	(25.067)	(15.523)	-	(161.785)
(пренос во сопствени средства)						
<b>Состојба на 31 декември 2024</b>	<b>12.841</b>	<b>270.834</b>	<b>4.551</b>	<b>41.029</b>	<b>23</b>	<b>329.278</b>
Состојба на 1 јануари 2025	12.841	270.834	4.551	41.029	23	329.278
преземени во текот на год.	12.724	143.061	657	10.025	-	166.467
(продадени во текот на год.)	-	(154.293)	-	(4.372)	-	(158.665)
(пренос во сопствени средства)						-
<b>Состојба на 31 декември 2025</b>	<b>25.565</b>	<b>259.602</b>	<b>5.208</b>	<b>46.682</b>	<b>23</b>	<b>337.080</b>
<b>Оштетување</b>						
Состојба на 1 јануари 2024	14.554	231.953	25.170	33.271	-	304.948
загуба поради оштетување во текот на годината	89	25.516	1.568	9.545	-	36.718
(продадени во текот на год.)	(2.157)	(59.007)	(25.036)	(14.620)	-	(100.820)
(пренос во сопствени средства)						
<b>Состојба на 31 декември 2024</b>	<b>12.486</b>	<b>198.462</b>	<b>1.702</b>	<b>28.196</b>	<b>-</b>	<b>240.846</b>
Состојба на 1 јануари 2025	12.486	198.462	1.702	28.196	-	240.846
загуба поради оштетување во текот на годината	4.651	42.387	806	4.604	-	52.448
(продадени во текот на год.)	-	(149.325)	-	(3.306)	-	(152.631)
(пренос во сопствени средства)						
<b>Состојба на 31 декември 2025</b>	<b>17.137</b>	<b>91.524</b>	<b>2.508</b>	<b>29.494</b>	<b>-</b>	<b>140.663</b>
<b>Сегашна сметководствена вредност</b>						
На 1 јануари 2024	449	124.569	174	7.109	23	132.324
<b>На 31 декември 2024</b>	<b>355</b>	<b>72.372</b>	<b>2.849</b>	<b>12.833</b>	<b>23</b>	<b>88.432</b>
<b>На 31 декември 2025</b>	<b>8.428</b>	<b>168.078</b>	<b>2.700</b>	<b>17.188</b>	<b>23</b>	<b>196.417</b>

Преземените средства врз основа на ненаплатени побарувања се состојат од средства кои не се користат во редовното работење на Банката. Во текот на 2025 година, Банката евидентирала загуби поради оштетување на преземените средства во вкупен износ од 19.309 илјади денари (2024: 25.887 илјади денари).

Во овој период, Банката продаде 9 средства (2024: 10 средства) со вкупна сметководствена вредност од 6.033 илјади денари (2024: 61.773 илјади денари), а презеде 11 објекти (2024: 7 објекти) со вкупна вредност од 129.871 илјади денари (2024: 35.161 илјади денари). Преземени се активности за подготовка на средствата преземени во текот на 2025 година за продажба, бидејќи генералната политика на Банката е овие објекти да се продадат во период од 3 години. Објективна вредност на преземените средства со 31.12.2025 изнесува 370.692 илјади денари.

**СТОПАНСКА БАНКА АД – Скопје**  
**БЕЛЕШКИ КОН КОНСОЛИДИРАНИТЕ ФИНАНСИСКИ ИЗВЕШТАИ**  
**31 декември 2025**

**28. НЕМАТЕРИЈАЛНИ СРЕДСТВА**

**A. Усогласување на сегашната сметководствена вредност**

	Интерно развиен софтвер	Купен софтвер од надвор. добавув.	Други интерно развиени нематер. средства	Други нематеријални средства	Нематер. средства во подготовка	Во илјади денари Вложувања во немат. средства земени во закуп	Вкупно
<b>Набавна вредност</b>							
Состојба на 1 јануари 2024	-	751.999	-	-	-	-	751.999
зголемувања преку нови набавки	-	131.849	-	-	-	-	131.849
зголемувања преку интерен развој	-	-	-	-	-	-	-
зголемувања преку деловни комбинации (отуѓување и расходување)	-	-	-	-	-	-	-
(отуѓување преку деловни комбинации)	-	-	-	-	-	-	-
(пренос во нетековни средства кои се чуваат за продажба)	-	-	-	-	-	-	-
пренос од нетековни средства кои се чуваат за продажба	-	-	-	-	-	-	-
<b>Состојба на 31 декември 2024</b>	<b>-</b>	<b>883.848</b>	<b>-</b>	<b>-</b>	<b>-</b>	<b>-</b>	<b>883.848</b>
Состојба на 1 јануари 2025	-	883.848	-	-	-	-	883.848
зголемувања преку нови набавки	-	152.229	-	-	4.416	-	156.645
зголемувања преку интерен развој	-	-	-	-	-	-	-
зголемувања преку деловни комбинации (отуѓување и расходување)	-	(18)	-	-	-	-	(18)
(отуѓување преку деловни комбинации)	-	-	-	-	-	-	-
(пренос во нетековни средства кои се чуваат за продажба)	-	-	-	-	-	-	-
пренос од нетековни средства кои се чуваат за продажба	-	-	-	-	-	-	-
<b>Состојба на 31 декември 2025</b>	<b>-</b>	<b>1.036.059</b>	<b>-</b>	<b>-</b>	<b>4.416</b>	<b>-</b>	<b>1.040.475</b>
<b>Амортизација и оштетување</b>							
Состојба на 1 јануари 2024	-	559.494	-	-	-	-	559.494
амортизација за годината	-	68.603	-	-	-	-	68.603
загуба поради оштетување во текот на годината	-	-	-	-	-	-	-
(ослободување на загубата поради оштетување во текот на годината)	-	-	-	-	-	-	-
(отуѓување и расходување)	-	-	-	-	-	-	-
<b>Состојба на 31 декември 2024</b>	<b>-</b>	<b>628.097</b>	<b>-</b>	<b>-</b>	<b>-</b>	<b>-</b>	<b>628.097</b>
Состојба на 1 јануари 2025	-	628.097	-	-	-	-	628.097
амортизација за годината	-	82.554	-	-	-	-	82.554
загуба поради оштетување во текот на годината	-	-	-	-	-	-	-
(ослободување на загубата поради оштетување во текот на годината)	-	-	-	-	-	-	-
(отуѓување и расходување)	-	(18)	-	-	-	-	(18)
<b>Состојба на 31 декември 2025</b>	<b>-</b>	<b>710.633</b>	<b>-</b>	<b>-</b>	<b>-</b>	<b>-</b>	<b>710.633</b>
<b>Сегашна сметководствена вредност</b>							
На 1 јануари 2024	-	192.505	-	-	-	-	192.505
<b>На 31 декември 2024</b>	<b>-</b>	<b>255.751</b>	<b>-</b>	<b>-</b>	<b>-</b>	<b>-</b>	<b>255.751</b>
<b>На 31 декември 2025</b>	<b>-</b>	<b>325.426</b>	<b>-</b>	<b>-</b>	<b>4.416</b>	<b>-</b>	<b>329.842</b>

**28. НЕМАТЕРИЈАЛНИ СРЕДСТВА (продолжение)**

**Б. Сметководствена вредност на нематеријалните средства за каде што постои ограничување на сопственоста и/или се заложени како обезбедување за обврските на банката**

						Во илјади денари	
	Интерно развиен софтвер	Купен софтвер од надвор. добавув.	Други интерно развиени нематер. средства	Други нематер- јални средства	Нематер. Средства во подготовка	Вложувања во немат. Средства земени во закуп	Вкупно
<b>Сегашна сметководствена вредност на</b>							
31 декември 2024 година	-	-	-	-	-	-	-
31 декември 2025 година	-	-	-	-	-	-	-

На 31 декември 2025 и 2024 година, Банката нема нематеријални средства за кои што постои ограничување на сопственоста и/или се заложени како обезбедување за обврските на Банката.

**СТОПАНСКА БАНКА АД – Скопје**  
**БЕЛЕШКИ КОН КОНСОЛИДИРАНИТЕ ФИНАНСИСКИ ИЗВЕШТАИ**  
**31 декември 2025**

**29. НЕДВИЖНОСТИ И ОПРЕМА**

**A. Усогласување на сегашната сметководствена вредност**

Во илјади  
денари

	Земјиште	Градежни објекти	Транс- пор- тни сред- ства	Мебел и канце- ларис- ка опрема	Останата опрема	Други ставки на недвиж- ности и опрема	Недвиж- ности и опрема во подго- товка	Вложу- вања во недвиж- ности и опрема земени под закуп	Средства со право на користење	Вкупно
<b>Набавна вредност</b>										
На 1 јануари 2024	-	1.337.057	33.435	1.199.265	67.150	22.460	13.275	186.343	-	2.858.985
зголемувања	-	30.363	111.922	90.422	1.736	-	126.705	8.772	-	369.920
зголемувања преку деловни комбинации (отуѓување и расходување)	-	-	-	-	-	-	-	-	-	-
(отуѓувања преку деловни комбинации)	-	(3.253)	(977)	(133.002)	(31)	-	-	-	-	(137.263)
пренос во нетековни средства кои се чуваат за продажба (пренос од нетековни средства кои се чуваат за продажба)	-	-	-	-	-	-	-	-	-	-
останати преноси	-	1.164	-	-	-	(1.164)	(101.319)	-	-	(101.319)
<b>На 31 декември 2024</b>	-	<b>1.365.331</b>	<b>144.380</b>	<b>1.156.685</b>	<b>68.855</b>	<b>21.296</b>	<b>38.661</b>	<b>195.115</b>	-	<b>2.990.323</b>
На 1 јануари 2025	-	1.365.331	144.380	1.156.685	68.855	21.296	38.661	195.115	-	2.990.323
зголемувања	-	12.977	124.074	97.365	3.890	-	139.017	1.740	160.758	539.821
зголемувања преку деловни комбинации (отуѓување и расходување)	-	(9.416)	(6.793)	(193.535)	-	-	-	-	-	(209.744)
(отуѓувања преку деловни комбинации)	-	-	-	-	-	-	-	-	-	-
пренос во нетековни средства кои се чуваат за продажба (пренос од нетековни средства кои се чуваат за продажба)	-	-	-	-	-	-	-	-	-	-
останати преноси	-	-	-	-	-	-	(107.058)	-	(688)	(107.746)
<b>На 31 декември 2025</b>	-	<b>1.368.892</b>	<b>261.661</b>	<b>1.060.515</b>	<b>72.745</b>	<b>21.296</b>	<b>70.620</b>	<b>196.855</b>	<b>160.070</b>	<b>3.212.654</b>
<b>Амортизација и оштетување</b>										
На 1 јануари 2024	-	705.639	6.015	956.483	48.948	14.545	-	169.755	-	1.901.385
амортизација за годината	-	33.020	13.108	90.380	2.577	480	-	5.669	-	145.234
загуба поради оштет.во текот на год, (ослободување на загубата поради оштетување во текот на годината)	-	-	-	-	-	-	-	-	-	-
(отуѓување и расходување)	-	(1.678)	(977)	(132.311)	(31)	-	-	-	-	(134.997)
пренос во нетековни средства кои се чуваат за продажба	-	-	-	-	-	-	-	-	-	-
пренос од нетековни средства кои се чуваат за продажба	-	-	-	-	-	-	-	-	-	-
останати преноси	-	2.543	-	-	-	(2.543)	-	-	-	-

**СТОПАНСКА БАНКА АД – Скопје**  
**БЕЛЕШКИ КОН КОНСОЛИДИРАНИТЕ ФИНАНСИСКИ ИЗВЕШТАИ**  
**31 декември 2025**

<b>На 31 декември 2024</b>	-	<b>739.524</b>	<b>18.146</b>	<b>914.552</b>	<b>51.494</b>	<b>12.482</b>	-	<b>175.424</b>		<b>1.911.622</b>
На 1 јануари 2025	-	739.524	18.146	914.552	51.494	12.482	-	175.424	-	1.911.622
амортизација за	-	33.294	28.489	101.849	2.667	421	-	5.967	45.451	218.138
годината	-	-	-	-	-	-	-	-	-	-
загуба поради	-	-	-	-	-	-	-	-	-	-
оштет.во текот на	-	-	-	-	-	-	-	-	-	-
год,	-	-	-	-	-	-	-	-	-	-
(ослободување на	-	-	-	-	-	-	-	-	-	-
загубата поради	-	-	-	-	-	-	-	-	-	-
оштетување во	-	-	-	-	-	-	-	-	-	-
текот на годината)	-	-	-	-	-	-	-	-	-	-
(отуѓување и	-	(3.980)	(1.166)	(193.495)	-	-	-	-	-	(198.641)
расходување)	-	-	-	-	-	-	-	-	-	-
(пренос во нетековни	-	-	-	-	-	-	-	-	-	-
средства кои се	-	-	-	-	-	-	-	-	-	-
чуваат за продажба)	-	-	-	-	-	-	-	-	-	-
пренос од нетековни	-	-	-	-	-	-	-	-	-	-
средства кои се	-	-	-	-	-	-	-	-	-	-
чуваат за продажба	-	-	-	-	-	-	-	-	-	-
останати преноси	-	-	-	-	-	-	-	-	(140)	(140)
<b>На 31 декември 2025</b>	-	<b>768.838</b>	<b>45.469</b>	<b>822.906</b>	<b>54.161</b>	<b>12.903</b>	-	<b>181.391</b>	<b>45.311</b>	<b>1.930.979</b>
<b>Сегашна</b>										
<b>сметководствена</b>										
<b>вредност</b>										
На 1 јануари 2024	-	631.418	27.420	242.782	18.202	7.915	13.275	16.588	-	957.600
На 31 декември 2024	-	<b>625.807</b>	<b>126.234</b>	<b>242.133</b>	<b>17.361</b>	<b>8.814</b>	<b>38.661</b>	<b>19.691</b>	-	<b>1.078.701</b>
На 31 декември 2025	-	<b>600.054</b>	<b>216.192</b>	<b>237.609</b>	<b>18.584</b>	<b>8.393</b>	<b>70.620</b>	<b>15.464</b>	<b>114.759</b>	<b>1.281.675</b>

**29. НЕДВИЖНОСТИ И ОПРЕМА (продолжение)**

**Б. Сметководствена вредност на материјалните средства за кои што постои ограничување на сопственоста и/или се заложени како обезбедување за обврските на банката**

	Во илјади денари								Вкупно	
	Земјиште	Градежни објекти	Транс- портни сред- ства	Мебел и канце- ларис- ка опрема	Останата опрема	Други ставки на недвиж- ности и опрема	Недвиж- ности и опрема во подго- товка	Вложу- вања во недвиж- ности и опрема земени под закуп		
Сегашна сметководствена вредност на										
31 декември 2024 година	-	-	-	-	-	-	-	-	-	-
31 декември 2025 година	-	-	-	-	-	-	-	-	-	-

Во текот на 2025 година Друштвото изврши продажба на недвижности и опрема со нето сметководствена вредност во износ од 11.479 илјади денари, односно набавна вредност во износ од 168.081 илјади денари и акумулирана амортизација во износ од 156.602 илјади денари, при што оствари приходи од капитална добивка во износ од 3.103 илјади денари (Белешка 11).

Градежните објекти на Банката на 31 декември 2025 година вклучуваат имот со нето сметководствена вредност од 1.884 илјади денари (2024: 1.888 илјади денари) за кој Банката не поседува соодветни документи за сопственост што се должи на некомплетна катастарска евиденција. Нема хипотеки или останати товари врз имотот кој е сопственост на банката, односно банката не давала свој имот под хипотека за добивање на средства или слично.

**30. ТЕКОВНИ И ОДЛОЖЕНИ ДАНОЧНИ СРЕДСТВА И ОБВРСКИ**

**30.1 Тековни даночни средства и тековни даночни обврски**

	Во илјади денари	
	Тековна година 2025	Претходна година 2024
Побарувања за данок на добивка (тековен)	-	-
Обврски за данок на добивка (тековен)	<u>(167.765)</u>	<u>(245.482)</u>

СТОПАНСКА БАНКА АД – Скопје  
 БЕЛЕШКИ КОН КОНСОЛИДИРАНИТЕ ФИНАНСИСКИ ИЗВЕШТАИ  
 31 декември 2025

30. ТЕКОВНИ И ОДЛОЖЕНИ ДАНОЧНИ СРЕДСТВА И ОБВРСКИ (продолжение)

30.2 Одложени даночни средства и одложени даночни обврски

А. Признаени одложени даночни средства и одложени даночни обврски

	31 декември 2025			31 декември 2024		
	Одлож. даночни средства	Одлож. даночни обврски	На нето основа	Одлож. даночни средства	Одлож. даночни обврски	На нето основа
Дериватни с-ва чувани за управув. со ризик	-	-	-	-	-	-
Кредити на и побарувања од банки	-	-	-	-	-	-
Кредити на и побарувања од др. коминтенти	-	-	-	-	-	-
Вложувања во хартии од вредност	-	-	-	-	-	-
Нематеријални средства	-	-	-	-	-	-
Недвижности и опрема	-	-	-	-	-	-
Останати побарувања	-	-	-	-	-	-
Дериватни обвр, чувани за управув. со ризик	-	-	-	-	-	-
Останати обврски	-	-	-	-	-	-
Неискористени даночни загуби и неискористени даночни кредити	-	-	-	-	-	-
Останато	-	-	-	-	-	-
<b>Одложени даночни средства/обврски признаени во билансот на успех</b>	-	-	-	-	-	-
Преземени средства	-	24.991	24.991	-	13.369	13.369
Вложувања во финансиските средства расположливи за продажба	-	1.881	1.881	-	6.051	6.051
Заштита од ризик од паричните текови	-	-	-	-	-	-
<b>Одложени даночни средства/обврски признаени во капиталот</b>	-	<b>26.872</b>	<b>26.872</b>	-	<b>19.420</b>	<b>19.420</b>
<b>Вкупно признаени одложени даночни средства/обврски</b>	-	<b>26.872</b>	<b>26.872</b>	-	<b>19.420</b>	<b>19.420</b>

Б. Непризнаени одложени даночни средства

	Во илјади денари	
	Тековна година 2025	Претходна година 2024
Даночни загуби	-	-
Даночни кредити	-	-
<b>Вкупно непризнаени одложени даночни средства</b>	<b>-</b>	<b>-</b>

**30. ТЕКОВНИ И ОДЛОЖЕНИ ДАНОЧНИ СРЕДСТВА И ОБВРСКИ (продолжение)**

**30.2 Одложени даночни средства и одложени даночни обврски (продолжение)**

**В. Усогласување на движењата на одложените даночни средства и одложените даночни обврски во текот на годината**

	Состојба на 1 јануари	Признаени во биланс на успех	Во илјади денари	
			Признаени во капитал	Состојба на 31 декември
<b>31 декември 2024</b>				
Дериватни с-ва чувани за управување со ризик	-	-	-	-
Кредити на и побарувања од банки	-	-	-	-
Кредити на и побарувања од други коминтенти	-	-	-	-
Вложувања во хартии од вредност	-	-	-	-
Нематеријални средства	-	-	-	-
Недвижности и опрема	-	-	-	-
Останати побарувања	-	-	-	-
Дериватни обврски чувани за управув, со ризик	-	-	-	-
Останати обврски	-	-	-	-
Неискористени даночни загуби и неискористени даночни кредити	-	-	-	-
Останато	-	-	13.369	13.369
Вложувања во финансиските средства расположливи за продажба	-	-	6.051	6.051
Заштита од ризик од паричните текови	-	-	-	-
<b>Вкупно признаени одложени даночни средства/(обврски)</b>	<b>-</b>	<b>-</b>	<b>19.420</b>	<b>19.420</b>

**СТОПАНСКА БАНКА АД – Скопје**  
**БЕЛЕШКИ КОН КОНСОЛИДИРАНИТЕ ФИНАНСИСКИ ИЗВЕШТАИ**  
**31 декември 2025**

**30. ТЕКОВНИ И ОДЛОЖЕНИ ДАНОЧНИ СРЕДСТВА И ОБВРСКИ (продолжение)**

**30.2 Одложени даночни средства и одложени даночни обврски (продолжение)**

**В. Усогласување на движењата на одложените даночни средства и одложените даночни обврски во текот на годината (продолжение)**

	Состојба на 1 јануари	Признаени во биланс на успех	Во илјади денари	
			Признаени во капитал	Состојба на 31 декември
<b>31 декември 2025</b>				
Дериватни с-ва чувани за управување со ризик	-	-	-	-
Кредити на и побарувања од банки	-	-	-	-
Кредити на и побарувања од други коминтенти	-	-	-	-
Вложувања во хартии од вредност	-	-	-	-
Нематеријални средства	-	-	-	-
Недвижности и опрема	-	-	-	-
Останати побарувања	-	-	-	-
Дериватни обврски чувани за управув. со ризик	-	-	-	-
Останати обврски	-	-	-	-
Неискористени даночни загуби и неискористени даночни кредити	-	-	-	-
Останато	-	-	24.991	24.991
Вложувања во финансиските средства расположливи за продажба	-	-	1.881	1.881
Заштита од ризик од паричните текови	-	-	-	-
<b>Вкупно признаени одложени даночни средства/(обврски)</b>	<b>-</b>	<b>-</b>	<b>26.872</b>	<b>26.872</b>

**31. НЕТЕКОВНИ СРЕДСТВА КОИ СЕ ЧУВААТ ЗА ПРОДАЖБА И ГРУПА ЗА ОТУЃУВАЊЕ**

**А. Нетековни средства кои се чуваат за продажба**

	Во илјади денари	
	Тековна година 2025	Претходна година 2024
Нематеријални средства	-	-
Недвижности и опрема	-	-
<b>Вкупно нетековни средства кои се чуваат за продажба</b>	<b>-</b>	<b>-</b>

СТОПАНСКА БАНКА АД – Скопје  
 БЕЛЕШКИ КОН КОНСОЛИДИРАНИТЕ ФИНАНСИСКИ ИЗВЕШТАИ  
 31 декември 2025

31. НЕТЕКОВНИ СРЕДСТВА КОИ СЕ ЧУВААТ ЗА ПРОДАЖБА И ГРУПА ЗА ОТУЃУВАЊЕ  
 (продолжение)

Б. Група за отуѓување

	Во илјади денари	
	Тековна година 2025	Претходна година 2024
	<u>          </u>	<u>          </u>
<i>Група на средства за отуѓување</i>		
Финансиски средства	-	-
Нематеријални средства	-	-
Недвижности и опрема	-	-
Вложувања во придружени друштва	-	-
Побарувања за данок на добивка	-	-
Останати средства	-	-
<b>Вкупно група на средства за отуѓување</b>	<u>-</u>	<u>-</u>
 <i>Обврски директно поврзани со групата на средства за отуѓување</i>		
Финансиски обврски	-	-
Посебна резерва	-	-
Обврски за данок на добивка	-	-
Останати обврски	-	-
<b>Вкупно обврски директно поврзани со групата на средства за отуѓување</b>	<u>-</u>	<u>-</u>

В. Добивка/(загуба) признаена од продажбата на средствата кои се чуваат за продажба и група за отуѓување

	Во илјади денари	
	Тековна година 2025	Претходна година 2024
	<u>          </u>	<u>          </u>
Добивка/(загуба) признаена од продажбата на средствата кои се чуваат за продажба и група за отуѓување	<u>-</u>	<u>-</u>

32. ОБВРСКИ ЗА ТРГУВАЊЕ

	Во илјади денари	
	Тековна година 2025	Претходна година 2024
<i>Депозити на банки</i>		
Тековни сметки, депозити по видување и депозити преку ноќ	-	-
Орочени депозити	-	-
Останати депозити	-	-
	-	-
<i>Депозити на други коминтенти</i>		
Тековни сметки, депозити по видување и депозити преку ноќ	-	-
Орочени депозити	-	-
Останати депозити	-	-
	-	-
<i>Издадени должнички хартии од вредност</i>		
Инструменти на пазарот на пари	-	-
Сертификати за депозит	-	-
Издадени обврзници	-	-
Останато	-	-
	-	-
<i>Останати финансиски обврски</i>	-	-
<i>Деривати за тргување</i>		
Договори зависни од промената на каматната стапка	-	-
Договори зависни од промената на курсот	-	-
Договори зависни од промената на цената на хартии од вредност	-	-
Други договори кои ги исполнуваат критериумите на МСФИ 9	-	-
	-	-
<b>Вкупно обврски за тргување</b>	-	-

**СТОПАНСКА БАНКА АД – Скопје**  
**БЕЛЕШКИ КОН КОНСОЛИДИРАНИТЕ ФИНАНСИСКИ ИЗВЕШТАИ**  
**31 декември 2025**

**33. ФИНАНСИСКИ ОБВРСКИ ПО ОБЈЕКТИВНА ВРЕДНОСТ ПРЕКУ БИЛАНСОТ НА УСПЕХ, ОПРЕДЕЛЕНИ КАКО ТАКВИ ПРИ ПОЧЕТНОТО ПРИЗНАВАЊЕ**

	Тековна година 2025		Претходна година 2024	
	сегашна сметководствена вредност	договорна вредност, платлива на достасување	сегашна сметководствена вредност	договорна вредност, платлива на достасување
<i>Депозити на банки</i>				
Тековни сметки, депозити по видување и депозити преку ноќ	-	-	-	-
Орочени депозити	-	-	-	-
Останати депозити	-	-	-	-
<i>Депозити на други коминтенти</i>				
Тековни сметки, депозити по видување и депозити преку ноќ	-	-	-	-
Орочени депозити	-	-	-	-
Останати депозити	-	-	-	-
<i>Издадени должнички хартии од вредност</i>				
Инструменти на пазарот на пари	-	-	-	-
Сертификати за депозит	-	-	-	-
Издадени обврзници	-	-	-	-
Останато	-	-	-	-
<i>Субординирани обврски</i>				
Останати обврски	-	-	-	-
<b>Вкупно финансиски обврски по објективна вредност преку билансот на успех, определени како такви при почетното признавање</b>	<b>-</b>	<b>-</b>	<b>-</b>	<b>-</b>

	Тековна година 2025				Претходна година 2024			
	Исправка на вредноста за Група 1	Исправка на вредноста за Група 2	Исправка на вредноста за Група 3	Вкупно исправка на вредноста	Исправка на вредноста за Група 1	Исправка на вредноста за Група 2	Исправка на вредноста за Група 3	Вкупно исправка на вредноста
<b>Движење на исправката на вредноста</b>								
Состојба на 1 јануари	-	-	-	-	-	-	-	-
Исправка на вредноста за годината	-	-	-	-	-	-	-	-
дополнителна исправка на вредноста (ослобод.на исправката на вредноста)	-	-	-	-	-	-	-	-
Трансфер во:								
- исправка на вредноста за Група 1	-	-	-	-	-	-	-	-
- исправка на вредноста за Група 2	-	-	-	-	-	-	-	-
- исправка на вредноста за Група 3	-	-	-	-	-	-	-	-
(Преземени средства врз основа на ненаплатени побарувања)	-	-	-	-	-	-	-	-
Ефект од курсни разлики (Отпишани побарувања)	-	-	-	-	-	-	-	-
<b>Состојба на 31 декември</b>	<b>-</b>	<b>-</b>	<b>-</b>	<b>-</b>	<b>-</b>	<b>-</b>	<b>-</b>	<b>-</b>

34. ДЕПОЗИТИ

34.1 ДЕПОЗИТИ НА БАНКИ

	Во илјади денари			
	Тековна година 2025		Претходна година 2024	
	кратко- рочни	долго- рочни	кратко- рочни	долго- рочни
Тековни сметки	1.407			
во домашни банки	-	-	3.456	-
во странски банки	-	-	3	-
Депозити по видување				
во домашни банки	-	-	-	-
во странски банки	-	-	-	-
Орочени депозити				
во домашни банки	-	-	-	-
во странски банки	2.459.801	-	1.671.505	-
Ограничени депозити				
во домашни банки	-	-	-	-
во странски банки	13.636	-	18.043	-
Останати депозити				
во домашни банки	-	-	-	-
во странски банки	-	-	-	-
Обврски врз основа на камати за депозити				
во домашни банки	-	-	-	-
во странски банки	4.153	-	953	-
Тековна достасаност	-	-	-	-
<b>Вкупно депозити на банки</b>	<b>2.478.997</b>	<b>-</b>	<b>1.693.960</b>	<b>-</b>

Ограничените депозити во странски банки во износ од 13.636 илјади денари (2024: 18.043 илјади денари) претставуваат депозити на банки од Србија за кои е отворена стечајна постапка во јануари 2002 година (Белешка 22.1).

**СТОПАНСКА БАНКА АД – Скопје**  
**БЕЛЕШКИ КОН КОНСОЛИДИРАНИТЕ ФИНАНСИСКИ ИЗВЕШТАИ**  
**31 декември 2025**

**34. ДЕПОЗИТИ (продолжение)**

**34.2 ДЕПОЗИТИ НА ДРУГИ КОМИНТЕНТИ**

	Во илјади денари			
	Тековна година 2025		Претходна година 2024	
	краткорочни	долгорочни	краткорочни	долгорочни
Нефинансиски друштва				
Тековни сметки	16.833.483	-	17.429.696	-
Депозити по видување	520.800	-	245.777	-
Орочени депозити	3.632.535	756.739	2.629.909	722.149
Ограничени депозити	512.447	883.332	380.624	815.218
Останати депозити	102.037	-	102.211	-
Обврски врз основа на камати за депозити	28.279	-	21.879	-
	<u>21.629.581</u>	<u>1.640.071</u>	<u>20.810.096</u>	<u>1.537.367</u>
Држава				
Тековни сметки	135.961	-	105.372	-
Депозити по видување	-	-	-	10.000
Орочени депозити	-	-	28	2.906
Ограничени депозити	26	2.500	-	-
Останати депозити	-	-	-	-
Обврски врз основа на камати за депозити	2	-	464	-
	<u>135.989</u>	<u>2.500</u>	<u>105.864</u>	<u>12.906</u>
Непрофитни институции кои им служат на домаќинствата				
Тековни сметки	854.370	-	892.597	-
Депозити по видување	-	-	-	-
Орочени депозити	55.349	41.300	71.930	34.800
Ограничени депозити	17.684	20.716	14.902	19.028
Останати депозити	-	-	-	-
Обврски врз основа на камати за депозити	1.455	-	752	-
	<u>928.858</u>	<u>62.016</u>	<u>980.181</u>	<u>53.828</u>
Финансиски друштва, освен банки				
Тековни сметки	69.164	-	102.930	-
Депозити по видување	590	-	-	-
Орочени депозити	106.379	1.141.569	115.896	924.569
Ограничени депозити	3.542	1.839	2.735	2.316
Останати депозити	-	-	-	-
Обврски врз основа на камати за депозити	36.185	-	20.591	-
	<u>215.860</u>	<u>1.143.408</u>	<u>242.152</u>	<u>926.885</u>
Домаќинства				
Тековни сметки	53.042.200	-	46.003.262	-
Депозити по видување	97.525	-	76.086	-
Орочени депозити	5.411.047	32.126.731	6.886.385	27.903.814
Ограничени депозити	1.763.086	318.794	1.689.454	278.011
Останати депозити	-	-	-	-
Обврски врз основа на камати за депозити	561.831	-	281.323	-
	<u>60.875.689</u>	<u>32.445.525</u>	<u>54.936.510</u>	<u>28.181.825</u>
Нерезиденти, освен банки				
Тековни сметки	451.903	-	419.811	-
Депозити по видување	1.255	-	1.327	-
Орочени депозити	51.855	168.213	67.496	169.885
Ограничени депозити	73.210	455	76.596	455
Останати депозити	-	-	-	-
Обврски врз основа на камати за депозити	2.426	-	1.018	-
	<u>580.649</u>	<u>168.668</u>	<u>566.248</u>	<u>170.340</u>
Тековна достасаност	<u>23.327.017</u>	<u>(23.327.017)</u>	<u>14.518.234</u>	<u>(14.518.234)</u>
<b>Вкупно депозити на други коминтенти</b>	<b><u>107.693.643</u></b>	<b><u>12.135.171</u></b>	<b><u>92.159.285</u></b>	<b><u>16.364.917</u></b>

35. ИЗДАДЕНИ ДОЛЖНИЧКИ ХАРТИИ ОД ВРЕДНОСТ

	Во илјади денари	
	Тековна година 2025	Претходна година 2024
Инструменти на пазарот на пари	-	-
Сертификати за депозит	-	-
Издадени обврзници	-	-
Останато	-	-
Обврски врз основа на камати за издадени хартии од вредност	-	-
<b>Вкупно издадено должнички хартии од вредност</b>	<b>-</b>	<b>-</b>

**36. ОБВРСКИ ПО КРЕДИТИ**

**A. Структура на обврските по кредити според видот на обврската и секторот на давателот**

	<b>Тековна година 2025</b>		<b>Во илјади денари</b>	
			<b>Претходна година 2024</b>	
	<u>краткорочни</u>	<u>долгорочни</u>	<u>краткорочни</u>	<u>долгорочни</u>
Банки				
Резиденти				
Обврски по кредити	-	3.998.845	-	2.241.814
Репо-трансакции	-	-	-	-
Обврски врз основа на камати	3.473	-	3.446	-
нерезиденти				
Обврски по кредити	-	156.533	-	201.256
Репо-трансакции	-	-	-	-
Обврски врз основа на камати	594	-	847	-
Нефинансиски друштва				
Обврски по кредити	-	-	-	-
Репо-трансакции	-	-	-	-
Обврски врз основа на камати	-	-	-	-
Држава				
Обврски по кредити	-	-	-	-
Репо-трансакции	-	-	-	-
Обврски врз основа на камати	-	-	-	-
Непрофитни институции кои им служат на домаќинствата				
Обврски по кредити	-	-	-	-
Обврски врз основа на камати	-	-	-	-
Финансиски друштва, освен банки				
Обврски по кредити	-	-	-	-
Репо-трансакции	-	-	-	-
Обврски врз основа на камати	-	-	-	-
Нерезиденти, освен банки				
Нефинансиски друштва				
Обврски по кредити	-	-	-	-
Репо-трансакции	-	-	-	-
Обврски врз основа на камати	-	-	-	-
Држава				
Обврски по кредити	-	-	-	-
Репо-трансакции	-	-	-	-
Обврски врз основа на камати	-	-	-	-
Непрофитни институции кои им служат на домаќинствата				
Обврски по кредити	-	-	-	-
Репо-трансакции	-	-	-	-
Обврски врз основа на камати	-	-	-	-
Финансиски друштва, освен банки				
Обврски по кредити	-	-	-	-
Репо-трансакции	-	-	-	-
Обврски врз основа на камати	-	-	-	-
Домаќинства				
Обврски по кредити	-	-	-	-
Обврски врз основа на камати	-	-	-	-
Тековна достасаност	574.401	(574.401)	567.628	(567.628)
<b>Вкупно обврски по кредити</b>	<b>578.468</b>	<b>3.580.977</b>	<b>571.921</b>	<b>1.875.442</b>

**СТОПАНСКА БАНКА АД – Скопје**  
**БЕЛЕШКИ КОН КОНСОЛИДИРАНИТЕ ФИНАНСИСКИ ИЗВЕШТАИ**  
**31 декември 2025**

**36. ОБВРСКИ ПО КРЕДИТИ (продолжение)**

**Б. Обврски по кредити според кредитодавателот**

	Тековна година 2025		Претходна година 2024	
	краткорочни	долгорочни	краткорочни	долгорочни
<i>домашни извори:</i>				
Развојна Банка на Северна Македонија - Рамковен договор за учество во програмата за кредитирање на мали и средни претпријатија во евра, со краен рок на достасување во 2032 година и каматна стапка од 0% на годишно ниво	-	799.381	-	992.051
Развојна Банка на Северна Македонија – Рамковен договор за учество во програмата за кредитирање на обртни средства за зголемени цени на енергенси- краен рок на достасување во 2026 година и каматна стапка од 0% на годишно ниво	-	2.737	-	23.426
Развојна Банка на Северна Македонија – Рамковен договор за учество во програмата за финансирање на проекти за енергетска ефикасност и за обновливи извори на енергија – со краен рок на достасување во 2032 година и каматна стапка од 0% на годишно ниво	-	46.350	-	58.454
Развојна Банка на Северна Македонија - Договор за кредит за кредити за обновливи извори на енергија во евра, со краен рок на достасување во 2034 година и каматна стапка од 0.9% на годишно ниво	136	71.661	155	81.099
Развојна Банка на Северна Македонија - Рамковен договор за учество во програмата за кредитирање на мали и средни претпријатија, средно пазарно капитализирани претпријатија и зелена транзиција во евра, со краен рок на достасување во 2036 година и каматна стапка од 1.5% на годишно ниво	2.276	728.246	3.218	1.016.249
Развојна Банка на Северна Македонија - Рамковен договор за учество во кредитната линија за поддршка на зелени и општествено одговорни инвестиции со средства обезбедени од Француската агенција за развој во евра, со краен рок на достасување во 2035 година и каматна стапка од 1.5% на годишно ниво	1.061	286.230	73	70.535
Развојна Банка на Северна Македонија - Рамковен договор за учество во кредитната линија за финансирање на инвестиции и развој на приватни трговски друштва со средства од Договорот за задолжување од Буџетот на Северна Македонија (унгарска кредитна линија) во денари, со краен рок на достасување во 2035 година и каматна стапка од 0%	-	2.064.240	-	-
	<b>3.473</b>	<b>3.998.845</b>	<b>3.446</b>	<b>2.241.814</b>
<i>странски извори:</i>				
Европска банка за обнова и развој - Договор за кредит во евра, со краен рок на достасување во 2029 година и променлива каматна стапка (6М ЕУРИБОР + 1.9пп)	594	156.533	847	201.256
	594	156.533	847	201.256
Тековна достасаност	574.401	(574.401)	567.628	(567.628)
<b>Вкупно обврски по кредити</b>	<b>578.468</b>	<b>3.580.977</b>	<b>571.921</b>	<b>1.875.442</b>

**36. ОБВРСКИ ПО КРЕДИТИ (продолжение)**

**Б. Обврски по кредити според кредитодавателот (продолжение)**

Во 2025 година Стопанска банка АД - Скопје потпиша Рамковен договор со Развојната банка на Северна Македонија за учество во кредитната линија за финансирање на инвестиции и развој на приватни трговски друштва со средства од Договорот за задолжување од Буџетот на Северна Македонија (унгарска кредитна линија). По основ на овој рамковен договор се повлечени осум транши заклучно со 31.12.2025 година со краен рок на влечење на транши по основ на овој договор најдоцна до 31.12.2027 година.

**37. СУБОРДИНИРАНИ ОБВРСКИ**

	<u>Достасува</u>	<u>Каматна стапка</u>	Во илјади денари	
			<u>Тековна година 2025</u>	<u>Претходна година 2024</u>
<i>Обврски по субординирани депозити</i>				
Обврски за главница			-	-
Обврски врз основа на камати			-	-
			-	-
<i>Обврски по субординирани кредити</i>				
Обврски врз основа на камати			-	-
			-	-
<i>Обврски по субординирани издадени должнички хартии од вредност</i>				
Обврски за главница			-	-
Обврски врз основа на камати			-	-
			-	-
Откупливи приоритетни акции			-	-
			-	-
<b>Вкупно субординирани обврски</b>			<u>-</u>	<u>-</u>

**38. ПОСЕБНА РЕЗЕРВА И РЕЗЕРВИРАЊА**

	Резервирања за						Во илјади денари
	Посебна резерва за вонбилансни кредитни изложени	потенцијалните обврски врз основа на судски спорови	Резервирања за пензиите и за други користи за вработените	Резервирања за реструктурирањето	Резервирања за неповолни договори	Останати резервирања	Вкупно
Состојба на 1 јануари 2024 год.	139.552	4.169	41.232	-	-	-	184.953
дополнителни резервирања во текот на годината	107.185	9.481	7.773	-	-	-	124.439
(искористени резервирања во текот на годината)	-	-	(720)	-	-	-	(720)
(ослободувања на резервирањата во текот на годината)	(167.224)	-	(1.999)	-	-	-	(169.223)
<b>Состојба на 31 декември 2024 год.</b>	<b>79.513</b>	<b>13.650</b>	<b>46.286</b>	<b>-</b>	<b>-</b>	<b>-</b>	<b>139.449</b>
Состојба на 1 јануари 2025 год.	79.513	13.650	46.286	-	-	-	139.449
дополнителни резервирања во текот на годината	100.579	1.784	5.565	-	-	-	107.928
(искористени резервирања во текот на годината)	-	(46)	(4.192)	-	-	-	(4.238)
(ослободувања на резервирањата во текот на годината)	(120.067)	(13.672)	(870)	-	-	-	(134.609)
<b>Состојба на 31 декември 2025 год.</b>	<b>60.025</b>	<b>1.716</b>	<b>46.789</b>	<b>-</b>	<b>-</b>	<b>-</b>	<b>108.530</b>

Сегашната вредност на резервирањата за пензии и други користи на вработените е утврдена со дисконтирање на проценетите идни парични одливи.

Основните користени актуарски претпоставки се следните:

	<u>2025</u>	<u>2024</u>
Каматна стапка	4,85%	5,35%
Стапка на инфлација	2,00%	3,50%
Просечен пораст на плати	4,00%	5,50%

Стапка на морталитет:

Од студијата на стапките на морталитет од минатите години, ја утврдивме илустративната очекувана стапка на морталитет во Република Северна Македонија. Користена е таблица за морталитет, која претставува разумна апроксимација на долгорочната стапка на морталитет во земјата.

**39. ОСТАНАТИ ОБВРСКИ**

	Во илјади денари	
	Тековна година <b>2025</b>	Претходна година <b>2024</b>
Обврски кон добавувачите	56.387	8.839
Добиени аванси	-	-
Обврски за провизиите и надоместите	159	154
Пресметани трошоци	177.426	222.249
Разграничени приходи од претходна година	275.203	272.366
Краткорочни обврски кон вработените	-	-
Краткорочни обврски за користите на вработените	-	-
Останато:		
приоритетни кумулативни акции	90.978	90.978
обврски за дивиденда на приоритетни акции	2.455	2.420
оспорени трансакции со VISA картички	106.526	74.537
неалоцирани приливи по депозити и останати приливи	570.342	602.282
обврски кон трговци за недостасани рати по кредитни картички	9.203	10.321
повеќе уплатени средства на кредитни картички	38.531	39.309
обврски за затворање трансакциски сметки - стечај	19.690	19.296
обврски за порамнување со VISA	110.374	196.316
предвремени отплати по кредити и останати обврски	143.904	174.503
Обврски за наем	117.640	-
<b>Вкупно останати обврски</b>	<b><u>1.718.818</u></b>	<b><u>1.713.570</u></b>

Приоритетните неоткупливи кумулативни акции на Банката на 31 декември 2025 година се во износ од 90.978 илјади денари се состојат од 227.444 приоритетни акции со номинална вредност од 400 денари (2024: 400 денари).

Приоритетните неоткупливи кумулативни акции даваат право на првенство во исплата на дивидендата и немаат право на глас. Приоритетните акции не учествуваат подеднакво во поделбата на остатокот од стечајната, односно ликвидационата маса на Банката.

Во 2025 година, Банката издвои износ од 1.365 илјади денари како дивиденда за сопствениците на неоткупливите кумулативни приоритетни акции за 2025 година (2024: 1.365 илјади денари).

За објаснување околу судските спорови види белешка 42.

Со состојба на 31 декември 2025 година, износот 570.342 илјади денари се однесува на примени уплати по кредити кои се неалоцирани најчесто поради тоа што уплатата е направена пред достасување на ратата или станува збор за примена уплата за која се чекаат инструкции за затворање во случаи кога клиентите уплатуваат поголеми износи заради намалување на рокот на кредитите или намалување на ратата (2024: 602.282 илјади денари).

**СТОПАНСКА БАНКА АД – Скопје**  
**БЕЛЕШКИ КОН КОНСОЛИДИРАНИТЕ ФИНАНСИСКИ ИЗВЕШТАИ**  
**31 декември 2025**

**40. ЗАПИШАН КАПИТАЛ**

**А. Запишан капитал**

	Во денари		Број на издадени акции				Во илјади денари	
	Номинална вредност по акција		Обични акции		Неоткупливи приоритетни акции		Вкупно запишан капитал	
	Обични акции	Неоткупливи приоритетни акции	Тековна година 2025	Претходна година 2024	Тековна година 2025	Претходна година 2024	Тековна година 2025	Претходна година 2024
Состојба на 1 јануари-целосно платени	201.1	400	17.460.180	17.460.180	227.444	227.444	3.602.220	3.602.220
Запишани акции во текот на годината	-	-	-	-	-	-	-	-
Реализација на опциите на акции	-	-	-	-	-	-	-	-
Поделба/окрупнување на номиналната вредност на акција	-	-	-	-	-	-	-	-
Останати промени во текот на годината	-	-	-	-	-	-	-	-
<b>Состојба на 31 декември – целосно платени</b>			<b>17.460.180</b>	<b>17.460.180</b>	<b>227.444</b>	<b>227.444</b>	<b>3.602.220</b>	<b>3.602.220</b>

Приоритетните акции презентирани во табелата погоре се запишани како кумулативни приоритетни акции во акционерската книга на Стопанска Банка АД Скопје која се води во Централниот Депозитар за хартии од вредност. Врз основа на информациите обелоденети во Белешка 39, приоритетните акции се евидентирани согласно сметководствената политика на Банката обелоденета во Белешката, Вовед, в) Значајни сметководствени политики, Останати обврски. Согласно сметководствената политика, од вкупниот износ од 3.602.220 илјади денари, прикажан како запишан капитал во табелата погоре, износ од 3.511.242 илјади денари е прикажан како запишан капитал во делот на капитал и резерви и 90.978 илјади денари се прикажани во Останати обврски (Белешка 39).

**Б. Дивиденди**

**Б.1 Објавени дивиденди и платени дивиденди од страна на Банката**

	Во илјади денари	
	тековна година 2025	претходна година 2024
Објавени дивиденди и платени дивиденди за годината	3.985.627	1.336

Објавените дивиденди и платени во 2025 година во износ од 3.985.627 илјади денари (2024: 1.336 илјади денари) вклучуваат бруто дивиденда за имателите на приоритетни и обични акции. Информациите за пресметаната дивиденда на приоритетните акции се дадени во белешка 39.

	Во денари	
	тековна година 2025	претходна година 2024
Дивиденда по обична акција	229,00	-
Дивиденда по приоритетна акција	6,00	6,00

**40. ЗАПИШАН КАПИТАЛ (продолжение)**

**В. Акционери чија сопственост надминува 5% од акциите со право на глас**

Структурата на акционерите кои имаат сопственост која надминува 5% од издадените акции со право на глас на 31 декември 2025 и 31 декември 2024 година официјално објавена и прифатена од Централниот депозитар за хартии од вредност на Република Северна Македонија. Е следната:

	Во илјади денари		Во %	
	тековна година 2025	претходна година 2024	тековна година 2025	претходна година 2024
	<b>Запишан капитал</b>	<b>Запишан капитал</b>	<b>Право на глас</b>	<b>Право на глас</b>
<b>Име на акционерот</b>	<b>(номинална вредност)</b>	<b>(номинална вредност)</b>		
Национална Банка на Грција	3.323.094	3.323.094	94,64%	94,64%
Останати	188.148	188.148	5,36%	5,36%
<b>Вкупно</b>	<b>3.511.242</b>	<b>3.511.242</b>	<b>100,00%</b>	<b>100,00%</b>

Запишаниот капитал на Банката на 31 декември 2025 година го сочинуваат 17.460.180 потполно платени обични акции со номинална вредност од 201.1 денари.

Имателите на обични акции имаат право на дивиденда кога ќе биде објавена и имаат право на еден глас на Собранието на Банката за еквивалент од една обична акција, како и право да учествуваат подеднакво во поделбата на остатокот од стечајната, односно ликвидационата маса на Банката.

**Задржана добивка**

Нераспределената добивка вклучува нераспределена добивка од тековниот и претходниот период. Генералното собрание на Банката се одржа на 30.05.2025 година. Донесена е одлука за распределба на нето добивката од 2024 година во вкупен износ од 3.547.355.580 илјади денари како задржана добивка за инвестиции ограничена за распределба на акционерите во износ од 3.055.382 илјади денари и задржана добивка за инвестиции во износ од 491.973.580 илјади денари. Дополнително, на ова собрание Банката донесе и одлука за прераспределба на дел од акумулираната добивка во добивка ограничена за распределба на акционерите во вкупен износ од 615.000 илјади денари. Во консолидираните финансиски извештаи, задржаната добивка е зголемена за нето износот на добивката остварена од подружницата по покривање на пренесената загубата од претходната година и издвојување на законската резерва.

На ова собрание беше донесена и одлука за прераспределба на неискористената добивка за инвестиции од 2023 година во износ од 722.718 илјади денари како добивка расположлива за распределба на акционерите.

**Ревалоризациска резерва за средства расположливи за продажба**

Овие ревалоризациски резерви се состојат од нереализирани добивки и загуби кои произлегуваат од промените во објективната вредност на вложувањата во хартии од вредност расположливи за продажба додека не се продадат или додека не се утврди дека се оштетени. Кај сопственичките хартии од вредност преку нивното депризнавање, Банката ќе го препише износот на ревалоризациските резерви на позицијата Акумулирана/Нераспределена добивка.

**40. ЗАПИШАН КАПИТАЛ (продолжение)**

**Ревалоризациска резерва за преземени средства**

Овие ревалоризациски резерви се состојат од разликата помеѓу депризнаената исправка на вредноста на кредитот што се наплатува со преземеното средство и износот на загубата поради оштетување што се признава на датумот на преземање на средството (20% од почетната вредност на преземеното средство).

**Други ревалоризациски резерви**

Овие резерви за ревалоризација, според МСС19, се состојат од промени кои произлегуваат од повторното мерење (кои ги опфаќаат актуарските добивки и загуби) и повратот на средствата на планот (без камата) кои се признаваат веднаш во останата сеопфатна добивка.

**Законски резерви**

Во согласност со локалната законска регулатива Банката треба да пресмета и издвои најмалку 5% од нето добивката за годината во законски резерви се додека нивото на законските резерви не достигне износ кој е еднаков на една десетина од основната главнина. Додека законската резерва не го надмине определениот најмал износ, може да се употребува само за покривање на загубите. Кога законската резерва ќе го надмине најмалиот износ и по покривање на сите загуби од годишните завршни сметки, со одлука на Собранието, вишокот може да се употреби за дополнување на дивидендата, доколку таа за деловната година не го достигнала најмалиот износ пропишан од Законот за трговски друштва или од Статутот на Банката.

**Останати резерви**

Останатите резерви претставуваат фонд кој е утврден врз основа на интерната политика на Банката и се користи за разни намени, класифицирани како рестриктивни.

**БЕЛЕШКИ КОН КОНСОЛИДИРАНИТЕ ФИНАНСИСКИ ИЗВЕШТАИ**  
**31 декември 2025**

**41. ЗАРАБОТКА ПО АКЦИЈА**

**А. Основна заработка по акција**

	Во илјади денари	
	Тековна година 2025	Претходна година 2024
<i>Нето-добивка која им припаѓа на имателите на обични акции</i>		
Нето-добивка за годината	3.336.926	3.553.547
Дивиденда за неоткупливи приоритетни акции	-	-
Корекции на нето-добивката која им припаѓа на имателите на обични акции	3.336.926	3.553.547
<b>Нето-добивка која им припаѓа на имателите на обични акции</b>	<b>3.336.926</b>	<b>3.553.547</b>
	Број на акции	
	Тековна година 2025	Претходна година 2024
<i>Пондериран просечен број на обичните акции</i>		
Издадени обични акции на 1 јануари	17.460.180	17.460.180
Ефекти од промените на бројот на обичните акции во текот на годината	-	-
<b>Пондериран просечен број на обичните акции на 31 декември</b>	<b>17.460.180</b>	<b>17.460.180</b>
<b>Основна заработка по акција (во МКД)</b>	<b>191,12</b>	<b>203,52</b>

**Б. Разводната заработка по акција**

	Во илјади денари	
	Тековна година 2025	Претходна година 2024
<i>Нето-добивка која им припаѓа на имателите на обични акции(разводната)</i>		
Нето-добивка за годината која им припаѓа на имателите на обични акции	3.336.926	3.553.547
Корекции на нето-добивката која им припаѓа на имателите на обични акции за ефектите на сите издадени потенцијални обични акции	-	-
<b>Нето-добивка која им припаѓа на имателите на обични акции (разводната)</b>	<b>3.336.926</b>	<b>3.553.547</b>
<i>Пондериран просечен број на обичните акции (разводнет)</i>		
Издадени обични акции на 1 јануари	17.460.180	17.460.180
Ефекти од издавањето на потенцијалните обични акции	-	-
<b>Пондериран просечен број на обичните акции (разводнет) на 31 декември</b>	<b>17.460.180</b>	<b>17.460.180</b>
<b>Разводната заработка по акција (во МКД)</b>	<b>191,12</b>	<b>203,52</b>

## 42. ПОТЕНЦИЈАЛНИ ОБВРСКИ И ПОТЕНЦИЈАЛНИ СРЕДСТВА

## 42.1 ПОТЕНЦИЈАЛНИ ОБВРСКИ

	Во илјади денари	
	Тековна година 2025	Претходна година 2024
Платежни непокриени гаранции		
во денари	1.022.648	1.107.429
во странска валута	313.576	1.061.186
во денари со валутна клаузула	19.908	18.432
Чинидбени непокриени гаранции		
во денари	665.583	728.997
во странска валута	445.948	446.161
во денари со валутна клаузула	236.140	268.045
Непокриени акредитиви		
во денари	-	-
во странска валута	1.832.479	684.752
во денари со валутна клаузула	-	-
Неискористени пречекорувања по тековни сметки	1.831.655	1.828.812
Неискористени лимити по кредитни картички	4.216.509	4.355.982
Преземени обврски за кредитирање и неискористени кредитни лимити	8.374.618	8.765.522
Останати непокриени потенцијални обврски	14.092	18.190
Издадени покриени гаранции	417.081	395.372
Покриени акредитиви	101.866	101.866
Останати покриени потенцијални обврски	-	-
<b>Вкупно потенцијални обврски пред посебната резерва</b>	<b>19.492.103</b>	<b>19.780.746</b>
(Посебна резерва)	(60.026)	(79.514)
<b>Вкупно потенцијални обврски намалени за посебната резерва</b>	<b>19.432.077</b>	<b>19.701.232</b>

Потенцијалните обврски на Банката се состојат од обврски по основ на гаранции, акредитиви, неискористени пречекорувања по тековни сметки, неискористени лимити по кредитни картички и неискористени кредитни лимити одобрени на правни лица. Од вкупните потенцијални обврски по основ на издадени покриени и непокриени гаранции со рок на достасување до една година се во износ од 2.368.664 илјади денари (2024: 3.219.972 илјади денари). Покриените и непокриените акредитиви се со рок на достасување до 1 година (2024: 1 година). Неискористените пречекорувања по тековни сметки се краткорочни.

Каматните стапки на кредитните картички и мој кеш во 2025 се движеа од 6,40% до 12,89%. Каматните стапки за клиентите се движеа од 8,05% до 12,89%. Кај дозволените пречекорувања се движеа од 8,08% до 12,89%.

Потенцијалните обврски на Банката спрема правни лица по основ на гаранции и акредитиви се неотповикливи, додека неискористените кредитни лимити одобрени на правни лица се подложни на годишно ревидирање. Освен покриените гаранции и акредитиви кои се обезбедени со депозит, останатите непокриени гаранции и акредитиви, како и неискористени кредитни лимити одобрени на правни лица се обезбедени со хипотека на недвижен имот, залог на подвижен имот, гаранции и сл.

**42. ПОТЕНЦИЈАЛНИ ОБВРСКИ И ПОТЕНЦИЈАЛНИ СРЕДСТВА (продолжение)****42.1 ПОТЕНЦИЈАЛНИ ОБВРСКИ (продолжение)****Судски спорови**

Банката е вклучена во судски постапки од своето редовно работење. Износот на судските спорови кои се водат против Банката на 31 декември 2025 година, за кои се направени соодветни анализи врз основа на кои раководството на Банката смета дека конечниот исход на овие спорови ќе биде решен на штета на Банката поради што можат да настанат материјално значајни загуби по основ на овие спорови, изнесува 1.716 илјади денари (2024: 13.650 илјади денари). Наведениот износ ги вклучува и казнените камати и останати судски трошоци. Согласно наведеното во 2025 година, Банката изврши резервирање врз основа на судски спорови во износ од 1.784 илјади денари (2024:9.481 илјади денари) (Белешка 38).

Во однос на трите судски постапки поведени во текот на 2019 година од страна на имателите на приоритетни акции против Стопанска банка – АД Скопје, тужбите се одбиени како правно неосновани. Во таа насока, сите судски предмети се завршени во корист на Банката во сите судски инстанци во државата, на кој начин Банката располага со правосилни и конечни пресуди во своја корист.

**42.2 ПОТЕНЦИЈАЛНИ СРЕДСТВА**

	Во илјади денари	
	тековна година 2025	претходна година 2024
	-	-
<b>Вкупно потенцијални средства</b>	<b>-</b>	<b>-</b>

**43. РАБОТИ ВО ИМЕ И ЗА СМЕТКА НА ТРЕТИ ЛИЦА**

	Тековна година 2025			Претходна година 2024		
	Средства	Обврски	Нето	Средства	Обврски	Нето
			позиција			позиција
<i>Администрирање на средства во име и за сметка на трети лица</i>						
Депозити во денари	-	-	-	-	-	-
Депозити во странска валута	-	-	-	-	-	-
Кредити во денари	256.932	256.880	52	259.585	259.533	52
Кредити во странска валута	31.404	31.404	-	47.319	47.319	-
Др.побарувања во денари	2.613.920	2.613.920	-	2.242.562	2.242.562	-
Др.побарувања во странска валута	485.673	485.673	-	529.841	529.841	-
<i>Управување на средства во име и за сметка на трети лица</i>						
Депозити во денари	-	-	-	-	-	-
Депозити во странска валута	-	-	-	-	-	-
Кредити во денари	-	-	-	-	-	-
Кредити во странска валута	-	-	-	-	-	-
Др.побарувања во денари	-	-	-	-	-	-
Др.побарувања во странска валута	-	-	-	-	-	-

## БЕЛЕШКИ КОН КОНСОЛИДИРАНИТЕ ФИНАНСИСКИ ИЗВЕШТАИ

31 декември 2025

Старателски сметки	29.498	29.498	-	33.048	33.048	-
Останато	-	-	-	-	-	-
<b>Вкупно</b>	<b>3.417.427</b>	<b>3.417.375</b>	<b>52</b>	<b>3.112.355</b>	<b>3.112.303</b>	<b>52</b>

## 44. ТРАНСАКЦИИ СО ПОВРЗАНИТЕ СТРАНИ

## А. Биланс на состојба

	Во илјади денари					
	Матично друштво	Подружници	Придружени друштва	Раководен кадар на банката	Останати поврзани страни	Вкупно
<b>31 декември 2025</b>						
<b>Средства</b>						
Вложувања во подружници	-	-	-	-	-	-
Тековни сметки	184.626	-	-	-	-	184.626
Средства за тргување	-	-	-	-	-	-
Кредити и побарувања хипотекарни кредити	-	-	-	-	-	-
потрошувачки кредити	-	-	-	5.555	3.128	8.683
побарувања по финансиски лизинг	-	-	-	-	-	-
побарувања по факторинг и форфетирање	-	-	-	-	-	-
останати кредити и побарувања	523.482	-	-	-	-	523.482
Вложувања во хартии од вредност	-	-	-	-	-	-
(Исправка на вредноста)	-	-	-	-	-	-
Останати средства	39	-	-	-	-	39
<b>Вкупно</b>	<b>708.147</b>	<b>-</b>	<b>-</b>	<b>5.555</b>	<b>3.128</b>	<b>716.830</b>
<b>Обврски</b>						
Обврски за тргување						
Депозити	2.463.953	-	-	17.391	20.776	2.502.120
Издадени хартии од вредност	-	-	-	-	-	-
Обврски по кредити	-	-	-	-	-	-
Субординирани обврски	-	-	-	-	-	-
Останати обврски	153.167	-	-	-	-	153.167
<b>Вкупно</b>	<b>2.617.120</b>	<b>-</b>	<b>-</b>	<b>17.391</b>	<b>20.776</b>	<b>2.655.287</b>
<b>Потенцијални обврски</b>						
Издадени гаранции	-	-	-	-	-	-
Издадени акредитиви	-	-	-	-	-	-
Останати потенцијални обврски	-	-	-	-	-	-
(Посебна резерва)	-	-	-	-	-	-
<b>Вкупно</b>	<b>-</b>	<b>-</b>	<b>-</b>	<b>-</b>	<b>-</b>	<b>-</b>
<b>Потенцијални средства</b>						
Примени гаранции	-	-	-	-	-	-
Останати потенцијални средства	-	-	-	-	-	-
<b>Вкупно</b>	<b>-</b>	<b>-</b>	<b>-</b>	<b>-</b>	<b>-</b>	<b>-</b>

**БЕЛЕШКИ КОН КОНСОЛИДИРАНИТЕ ФИНАНСИСКИ ИЗВЕШТАИ**  
**31 декември 2025**

**44. ТРАНСАКЦИИ СО ПОВРЗАНИТЕ СТРАНИ (продолжение)**

**A. Биланс на состојба (продолжение)**

	Во илјади денари					Вкупно
	Матично друштво	Подружници	Придружени друштва	Раководен кадар на банката	Останати поврзани страни	
<b>31 декември 2024</b>						
<b>Средства</b>						
Вложување во подружници	-	-	-	-	-	-
Тековни сметки	19.956	-	-	-	-	19.956
Средства за тргување	-	-	-	-	-	-
Кредити и побарувања						
хипотекарни кредити	-	-	-	-	-	-
потрошувачки кредити	-	-	-	161	1.018	1.179
побарувања по финансиски лизинг	-	-	-	-	-	-
побарувања по факторинг и форфетирање	-	-	-	-	-	-
останати кредити и побарувања	522.750	-	-	-	-	522.750
Вложувања во хартии од вредност						
(Исправка на вредноста)	-	-	-	-	-	-
Останати средства	55	-	-	-	-	55
<b>Вкупно</b>	<b>542.761</b>	<b>-</b>	<b>-</b>	<b>161</b>	<b>1.018</b>	<b>543.940</b>
<b>Обврски</b>						
Обврски за тргување						
Депозити	1.230.429	-	-	37.423	458.261	1.726.113
Издадени хартии од вредност	-	-	-	-	-	-
Обврски по кредити	-	-	-	-	-	-
Субординирани обврски	-	-	-	-	-	-
Останати обврски	77.180	-	-	-	-	77.180
<b>Вкупно</b>	<b>1.307.609</b>	<b>-</b>	<b>-</b>	<b>37.423</b>	<b>458.261</b>	<b>1.803.293</b>
<b>Потенцијални обврски</b>						
Издадени гаранции	-	-	-	-	-	-
Издадени акредитиви	-	-	-	-	-	-
Останати потенцијални обврски	-	-	-	-	-	-
(Посебна резерва)	-	-	-	-	-	-
<b>Вкупно</b>	<b>-</b>	<b>-</b>	<b>-</b>	<b>-</b>	<b>-</b>	<b>-</b>
<b>Потенцијални средства</b>						
Примени гаранции	-	-	-	-	-	-
Останати потенцијални средства	-	-	-	-	-	-
<b>Вкупно</b>	<b>-</b>	<b>-</b>	<b>-</b>	<b>-</b>	<b>-</b>	<b>-</b>

**СТОПАНСКА БАНКА АД – Скопје**

**БЕЛЕШКИ КОН КОНСОЛИДИРАНИТЕ ФИНАНСИСКИ ИЗВЕШТАИ**  
**31 декември 2025**

**44. ТРАНСАКЦИИ СО ПОВРЗАНИТЕ СТРАНИ (продолжение)**

**Б. Приходи и расходи кои произлегуваат од трансакциите со поврзаните страни**

	Во илјади денари					Вкупно
	Матично друштво	Подруж- ници	Придру- жени друштва	Раково- ден кадар на банката	Останати поврзани страни	
<b>2025 тековна година</b>						
<b>Приходи</b>						
Приходи од камата	2.212	-	-	183	79	2.474
Приходи од провизии и надомести	-	-	-	45	20	65
Нето-приходи од тргување	-	-	-	-	-	-
Приходи од дивиденда	-	-	-	-	-	-
Капитална добивка од продажба на нетековни средства	-	-	-	-	-	-
Останати приходи	-	-	-	8	9	17
Трансфери помеѓу субјектите	-	-	-	-	-	-
<b>Вкупно</b>	<b>2.212</b>	<b>-</b>	<b>-</b>	<b>236</b>	<b>108</b>	<b>2.556</b>
<b>Расходи</b>						
Расходи за камата	18.985	-	-	306	6.700	25.991
Расходи за провизии и надомести	1.211	-	-	-	-	1.211
Нето-загуби од тргување	-	-	-	-	-	-
Расходи за набавка на нетековни средства	-	-	-	-	-	-
Исправка на вредноста на финансиските средства на нето-основа	-	-	-	-	-	-
Останати расходи	153.167	-	-	28.016	-	181.183
Трансфери помеѓу субјектите	-	-	-	-	-	-
<b>Вкупно</b>	<b>173.363</b>	<b>-</b>	<b>-</b>	<b>28.322</b>	<b>6.700</b>	<b>208.385</b>

**БЕЛЕШКИ КОН КОНСОЛИДИРАНИТЕ ФИНАНСИСКИ ИЗВЕШТАИ**  
**31 декември 2025**

**44. ТРАНСАКЦИИ СО ПОВРЗАНИТЕ СТРАНИ (продолжение)**

**Б. Приходи и расходи кои произлегуваат од трансакциите со поврзаните страни (продолжение)**

	Во илјади денари					
	Матично друштво	Подружници	Придружени друштва	Раководен кадар на банката	Останати поврзани страни	Вкупно
<b>2024 претходна година</b>						
<b>Приходи</b>						
Приходи од камата	11.099	-	-	9	73	11.181
Приходи од провизии и надомести	-	-	-	4	30	34
Нето-приходи од тргување					-	-
Приходи од дивиденда	-	-	-	-	-	-
Капитална добивка од продажба на нетековни средства	-	-	-	-	-	-
Останати приходи	-	-	-	-	9	9
Трансфери помеѓу субјектите	-	-	-	-	-	-
<b>Вкупно</b>	<b>11.099</b>	<b>-</b>	<b>-</b>	<b>13</b>	<b>112</b>	<b>11.224</b>
<b>Расходи</b>						
Расходи за камата	22.356	-	-	567	13.658	36.581
Расходи за провизии и надомести	1.434	-	-	-	-	1.434
Нето-загуби од тргување						
Расходи за набавка на нетековни средства	-	-	-	-	-	-
Исправка на вредноста на финансиските средства. На нето-основа	-	-	-	-	-	-
Останати расходи	130.859	-	-	31.794	7	162.660
Трансфери помеѓу субјектите	-	-	-	-	-	-
<b>Вкупно</b>	<b>154.649</b>	<b>-</b>	<b>-</b>	<b>32.361</b>	<b>13.665</b>	<b>200.675</b>

**В. Надомести на раководниот кадар на банката**

	Во илјади денари	
	Тековна година 2025	Претходна година 2024
Краткорочни користи за вработените	28.016	31.788
Користи по престанок на вработувањето	-	-
Користи поради престанок на вработувањето	-	-
Плаќања на вработените врз основа на акции, подмирени со сопственички инструменти	-	-
Плаќања на вработените врз основа на акции, подмирени со парични средства	-	-
Останато	-	-
<b>Вкупно</b>	<b>28.016</b>	<b>31.788</b>

**44. ТРАНСАКЦИИ СО ПОВРЗАНИТЕ СТРАНИ (продолжение)**

Поврзаните субјекти ги вклучуваат најголемите акционери, афилијациите и претпријатија во заедничка сопственост, контрола/управување на Групата, или чии активности се контролирани од страна на Групата. Раководниот кадар на Групата ги вклучува членовите на Управниот одбор и Надзорниот одбор. Сите трансакции со поврзаните субјекти се случуваат во нормалниот тек на работењето на Групата и нивната вредност не се разликува материјално од условите под кои се одвиваат трансакциите со другите субјекти.

Националната банка на Грција е прикажана под Матично друштво и е матична банка на Групата. Трансакциите прикажани под Останати поврзани страни главно се поврзани со НБГ Каиро, поврзано лице во НБГ групацијата, компанија под заедничка контрола, како и поврзаните лица на раководниот кадар.

**45. НАЕМИ****А. Наемодавател****А.1 Побарувања по финансиски наеми**

	Во илјади денари	
	2025	2024
Побарувања по финансиски наеми (износ на недисконтирани плаќања), според периодот на достасување		
- до 1 година	-	-
- над 1 до 2 години	-	-
- над 2 до 3 години	-	-
- над 3 до 4 години	-	-
- над 4 до 5 години	-	-
- над 5 години	-	-
<b>Вкупно</b>	-	-
(недоспеан финансиски приход)		
<b>Вкупно побарувања за финансиски наеми</b>	-	-

**А.2 Побарувања по неотповикливи оперативни наеми**

	Во илјади денари	
	2025	2024
Побарувања по оперативни наеми (износ на недисконтирани плаќања), според периодот на достасување		
- до 1 година	1.304	1.306
- над 1 до 2 години	-	-
- над 2 до 3 години	-	-
- над 3 до 4 години	-	-
- над 4 до 5 години	-	-
- над 5 години	-	-
<b>Вкупно</b>	1.304	1.306

## БЕЛЕШКИ КОН КОНСОЛИДИРАНИТЕ ФИНАНСИСКИ ИЗВЕШТАИ

31 декември 2025

## 45. НАЕМИ (продолжение)

## А. Наемодавател (продолжение)

## А.2 Побарувања по неотповикливи оперативни наеми (продолжение)

	Во илјади денари						Вкупно
	Земјиште	Градежни објекти	Транспортни средства	Мебел и канцелариска опрема	Останата опрема	Други ставки на недвижности и опрема	
Вредност на имотот даден под оперативен наем:							
31 декември 2025 година	-	8.393	-	-	-	-	8.393
31 декември 2024 година	-	8.815	-	-	-	-	8.815

Договорените побарувања за наем се однесуваат на дел од имот преземен за наплата на ненаплатени побарувања и помал дел сопствен имот кој што Банката во изминатиот период го користела за свои потреби но повеќе не го користи и го издава под наем на трети страни. Договорите за наем содржат клаузула на ревидирање на договорената цена на наемот согласно пазарните услови, во случај ако наемателот го остварува своето право да го обнови договорот за наем. Идните приходи од наем се приближни на нивото на тековните приходи од наемници. Приходите од наемници во 2025 година изнесувале 1.304 илјади денари (2024: 1.306 илјади денари) (Белешка 11).

## Б. Наемател

## Б.1 Обврски по наеми

Обврски за наеми, според периодот на достасување	Во илјади денари	
	2025	2024
- до 1 година	44.296	-
- над 1 до 2 години	30.998	-
- над 2 до 3 години	18.790	-
- над 3 до 4 години	13.585	-
- над 4 до 5 години	7.816	-
- над 5 години	2.155	-
<b>Вкупно обврски за наеми (белешка 39)</b>	<b>117.640</b>	<b>-</b>

**БЕЛЕШКИ КОН КОНСОЛИДИРАНИТЕ ФИНАНСИСКИ ИЗВЕШТАИ**  
**31 декември 2025**

**45. НАЕМИ (продолжение)**

**Б. Наемател (продолжение)**

**Б.1 Обврски по наеми (продолжение)**

	Во илјади денари						Вкупно
	Земјиште	Градежни објекти	Транс- портни средства	Мебел и канцела- риска опрема	Останата опрема	Други ставки на недвиж- ности и опрема	
Вредност на имотот земен под наем:							
<b>Набавна вредност</b>							
Состојба на 1 јануари 2024	-	-	-	-	-	-	-
зголемувања	-	-	-	-	-	-	-
(отуѓување и расходување)	-	-	-	-	-	-	-
останато	-	-	-	-	-	-	-
<b>Состојба на 31 декември 2024</b>	-	-	-	-	-	-	-
Состојба на 1 јануари 2025	-	-	-	-	-	-	-
зголемувања	-	135.111	-	-	25.647	-	160.758
(отуѓување и расходување)	-	-	-	-	-	-	-
останато	-	(552)	-	-	(136)	-	(688)
<b>Состојба на 31 декември 2025</b>	-	134.559	-	-	25.511	-	160.070
<b>Акумулирана амортизација и оштетување</b>							
Состојба на 1 јануари 2024	-	-	-	-	-	-	-
амортизација за годината	-	-	-	-	-	-	-
загуба поради оштетување во текот на годината	-	-	-	-	-	-	-
(ослободување на загуба поради оштетување во текот на годината)	-	-	-	-	-	-	-
(отуѓување и расходување)	-	-	-	-	-	-	-
останато	-	-	-	-	-	-	-
<b>Состојба на 31 декември 2024</b>	-	-	-	-	-	-	-
Состојба на 1 јануари 2025	-	-	-	-	-	-	-
амортизација за годината	-	35.667	-	-	9.784	-	45.451
загуба поради оштетување во текот на годината	-	-	-	-	-	-	-
(ослободување на загуба поради оштетување во текот на годината)	-	-	-	-	-	-	-
(отуѓување и расходување)	-	-	-	-	-	-	-
останато	-	(129)	-	-	(11)	-	(140)
<b>Состојба на 31 декември 2025</b>	-	35.538	-	-	9.773	-	45.311
<b>Сегашна сметководствена вредност</b>							
на 1 јануари 2024 година	-	-	-	-	-	-	-
на 31 декември 2024 година	-	-	-	-	-	-	-
на 31 декември 2025 година	-	99.021	-	-	15.738	-	114.759

## БЕЛЕШКИ КОН КОНСОЛИДИРАНИТЕ ФИНАНСИСКИ ИЗВЕШТАИ

31 декември 2025

## 45. НАЕМИ (продолжение)

Од 1 јануари 2025 година, банките во Северна Македонија започнаа со примена на Меѓународниот стандард за финансиско известување 16 - Лизинг (МСФИ 16). Воведувањето на овој стандард донесе значајни промени во начинот на признавање, мерење, презентирање и обелоденување на договорите за лизинг.

Сите договори за лизинг, со исклучок на краткорочните договори и договорите за лизинг на средства со мала вредност, се признаваат во билансот на состојба како средства со право на користење и соодветни обврски за лизинг.

Примената на стандардот има влијание врз билансот на состојба преку зголемување на средствата и обврските, како и врз билансот на успех преку промена на структурата на трошоците, при што наместо трошоци за лизинг се признаваат амортизација на средствата со право на користење и каматен расход по обврските за лизинг. Трошоците за камата по обврските за наем за 2025 година изнесуваат 5.077 илјади денари (2024: 0) и се признаени во билансот на успех. Истите произлегуваат од долгорочни договори за наем на деловни простории и возила склучени согласно со стандардот, со рок од 24 месеци до 60 месеци.

## 46. ПЛАЌАЊА ВРЗ ОСНОВА НА АКЦИИ

	Во илјади денари	
	Тековна година 2025	Претходна година 2024
Датум на давање на опцијата	-	-
Датум на истекување на опцијата	-	-
Цена на реализација на опцијата	-	-
Цена на акцијата на датумот на давање на опцијата	-	-
Варијанса	-	-
Очекуван принос на дивиденда	-	-
Каматна стапка	-	-
Објективна вредност на датумот на давање на опцијата	-	-

	Тековна година 2025		Претходна година 2024	
	број на опциите за акции	пондерирана просечна цена за опциите за акции	број на опциите за акции	пондерирана просечна цена за опциите за акции
<b>Состојба на 1 јануари</b>	-	-	-	-
Промени во текот на годината				
Опции дадени на членовите на Надзорниот одбор	-	-	-	-
Опции дадени на членовите на Управниот одбор	-	-	-	-
Останати дадени опции	-	-	-	-
Форфетираны опции	-	-	-	-
Опции со истечен краен рок	-	-	-	-
<b>Состојба на 31 декември</b>	-	-	-	-

**47. ПОДРУЖНИЦИ НА ГРУПАТА****Подружници**

Значајна подружница на Банката е СТОПАНСКА ЛИЗИНГ ДООЕЛ Скопје. Своите активности ги извршува во Република Северна Македонија. Банката има целосна сопственост на друштвото.

**Значајни ограничувања**

Банката нема значајни ограничувања на својата способност да ги користи средствата или да ги подмирува обврските.

**48. ДАНОЧНИ РИЗИЦИ**

Консолидираните финансиски извештаи и сметководствената евиденција на Групата подлежат на даночна контрола од страна на даночните власти во период од 5 години по поднесувањето на даночниот извештај за финансиската година, и можат да предизвикаат дополнителни даночни обврски. Според проценките на раководството на Групата не постојат било какви дополнителни услови од кои можат да произлезат потенцијално материјално значајни обврски врз оваа основа.

**49. НАСТАНИ ПО ДАТУМОТ НА БИЛАНСОТ НА СОСТОЈБА**

Не постојат материјални последователни настани од датумот на Билансот на состојба до датумот на издавање на консолидирани финансиски извештаи, кои би биле предмет на известување во консолидираните финансиски извештаи.

**50. ДЕВИЗНИ КУРСЕВИ**

Официјалните девизни курсеви користени при искажувањето на најзначајните билансни позиции деноминирани во странска валута се следните:

	<u>31.12.2025</u>	<u>Во денари</u> <u>31.12.2024</u>
1 УСД	52,3050	58,8807
1 ЕУР	61,4950	61,4950