

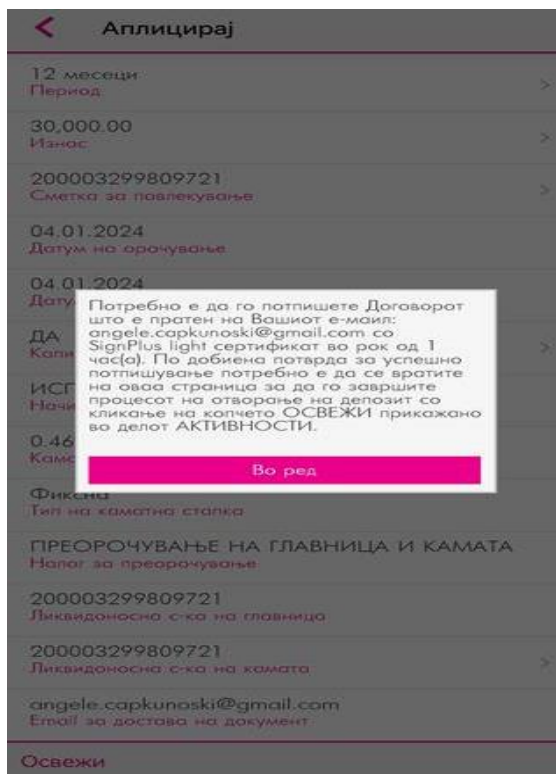
Упатство за отварање на орочен депозит 12/13 и 18/20 преку m-banking сервисот на Стопанска банка АД – Скопје

Во делот аплицирај ја одбирате опцијата за отварање на нов орочен депозит 12/13 и 18/20

Ги пополнувате полињата кои се означени со “>” со цел формата за отварање на соодветниот депозит да биде целосно пополнета.

← Аплицирај	
12 месеци Период	>
30,000.00 Износ	>
200003299809721 Сметка за повлекување	>
04.01.2024 Датум на орочување	
04.01.2024 Датум на доспевање	
ДА Капитализација на камата	>
ИСПЛАТА НА КРАЈ НА ПЕРИОД Начин на исплата на камата	
0.46% Каматна стапка	
Фиксна Тип на каматна стапка	
ПРЕОРОЧУВАЊЕ НА ГЛАВНИЦА И КАМАТА Налог за преорочување	
200003299809721 Ликвидносна с-ка на главница	
200003299809721 Ликвидносна с-ка на камата	>
angele.capkunoski@gmail.com Email за достава на документ	
Сними	Потпиши Договор

Потоа на “Потпиши договор” ја добивате следната информација, каде што на вашата меил адреса е испратен договорот кој е потребно да го потпишете со сертификат кој ви е доделен само за таа намена.



Процесот на потпишување на договорот е многу едноставен. Го одбирате полето “Потпиши”



Здраво,
Ангеле Чапуноски Ви испрати нов документ кој треба да го потпишете до **09.01.2024 14:09:11**.
 Употребете го копчето за да го потпишете документот онлајн.
ПОТПИШИ

Стопанска банка АД Скопје
 ДОГОВОР ЗА ОРОЧЕН ДЕПОЗИТ LD2400400155

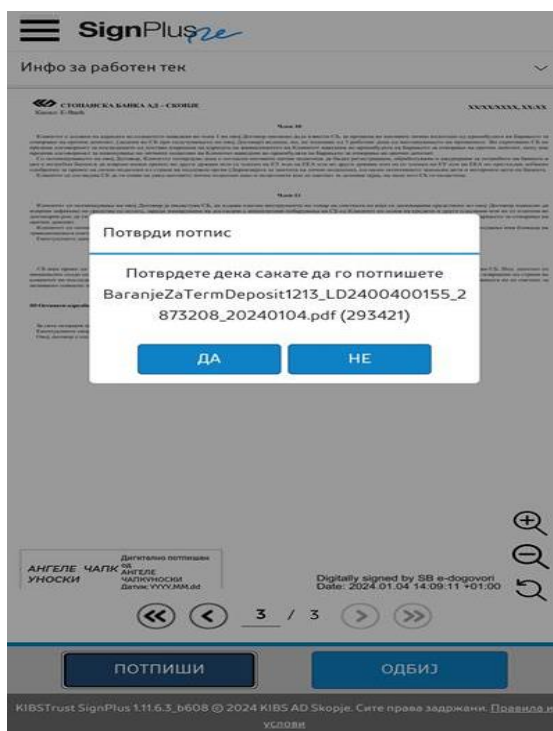
Лична порака за потписникот
 Потребно е да го потпишете Договорот што е пратен на Вашиот е-маил со SignPlus light сертификат. По добиена потврда за успешно потпишување потребно е да се вратите на ЕБанкинг страницата да го завршите процесот на отворање на орочен депозит со кликање на копчето ОСВЕЖИ прикажано во делот АКТИВНОСТИ.

Оваа порака е наменета за angele.capkunski@gmail.com . Доколку оваа порака ја добивте по грешка, Ве молиме да не известите, а пораката отстранете ја од Вашиот систем.

И потоа на **“Продолжи”** се прикажува договорот кој е потребно да го потпишете со сертификатот кој ви е веќе доделен.



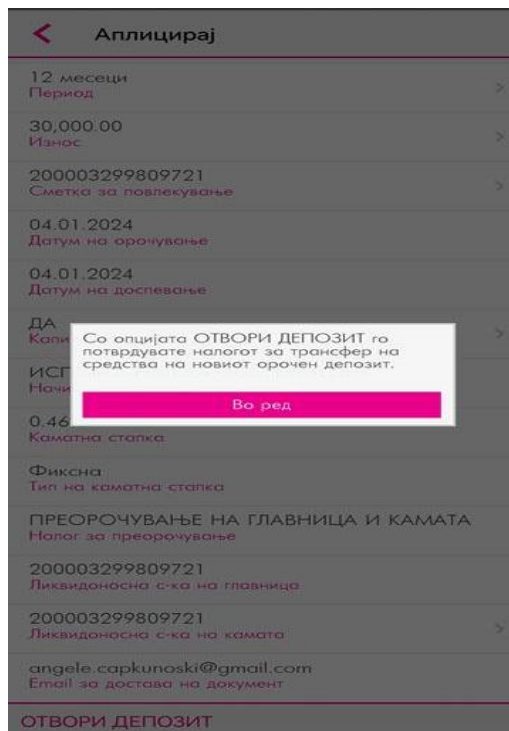
Договорот го потпишувате до одбирање на опцијата **“Потпиши”** прикажана во долниот десен агол, а потоа ја одбирате опцијата **“Да”** со цел успешно да го потпишете истиот.



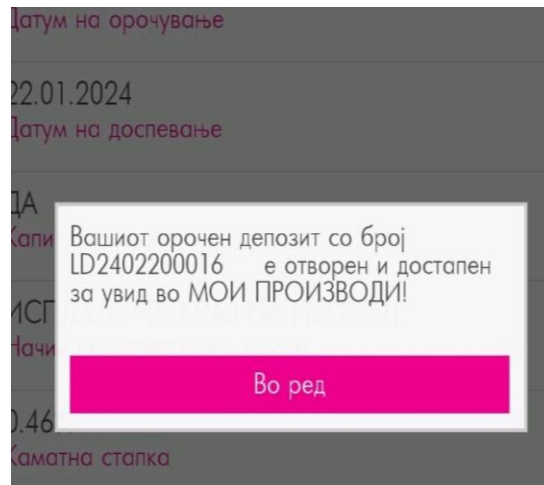
По успешно завршување на процесот за потпис на договорот ја добивате следната информација со што договорот е успешно потпишан.



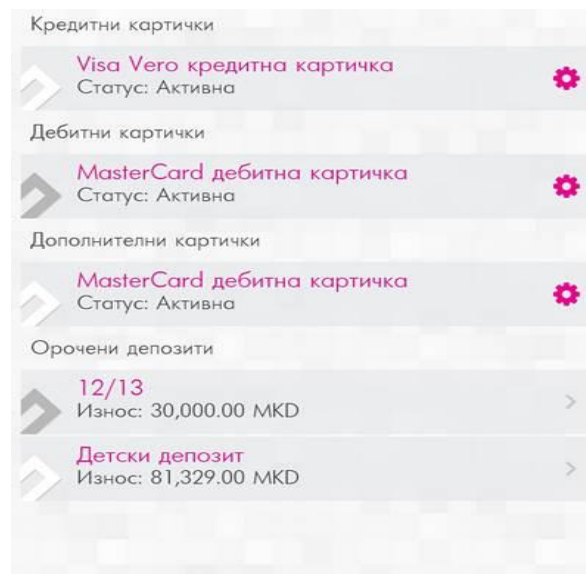
Потоа е потребно да се вратите на мобилната апликација и со опцијата “Отвори депозит” го потврдувате отворањето на истиот.



За успешното отварање на депозитот ја добивате следната информација, а ново отворениот депозит веднаш се прикажува во делот **“Мои производи”**



Додека пак ново отворениот депозит веднаш се прикажува во делот **“Мои производи”**



На вашата меил адреса го добивате документот потпишан и истиот можете да го превземете во PDF формат.