

Упатство за активирање на софтверски токен на Android и iOS (iphone) преку м-банкинг апликацијата


За потребата за плаќање на налози и автентикација потребно е да се регистрирате за услугата за софтверски токен и да добиете активациски код на вашиот мобилен телефон.

1. Начин за добивање на активациски код:

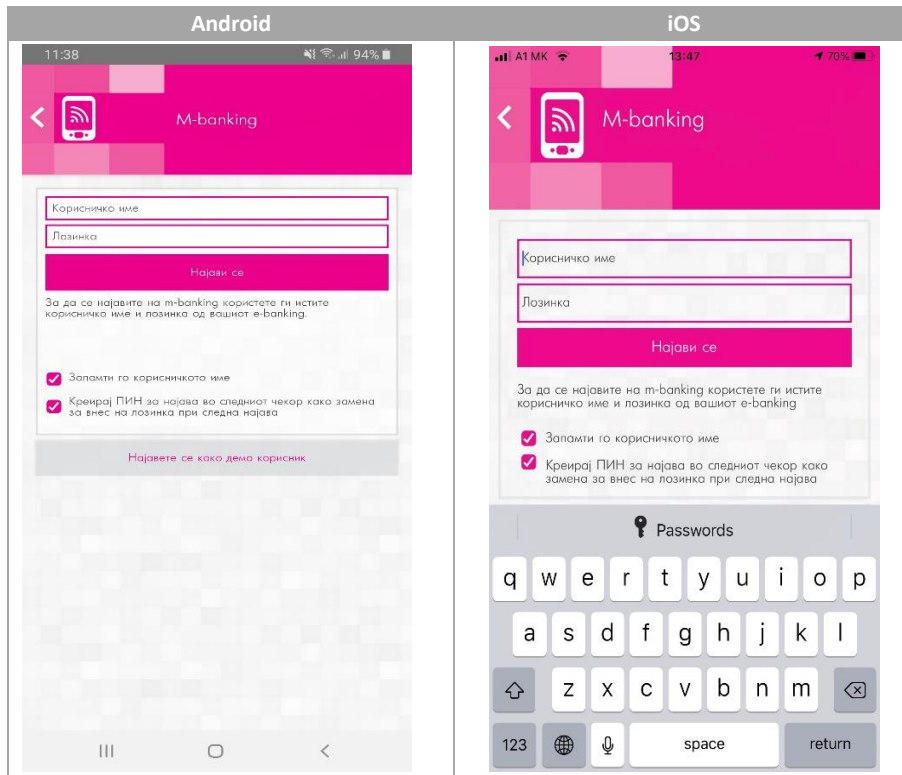
- Во било која филијала на Стопанска банка АД Скопје
- Преку Е-пин услугата <https://epin.stb.com.mk/>
- Преку Контакт центарот доколку веќе сте корисник на токен, а потребен ви е нов код за активација.

Ја превземате m-banking апликацијата од [Play Store/App Store](#) и ја инсталирате на вашиот уред

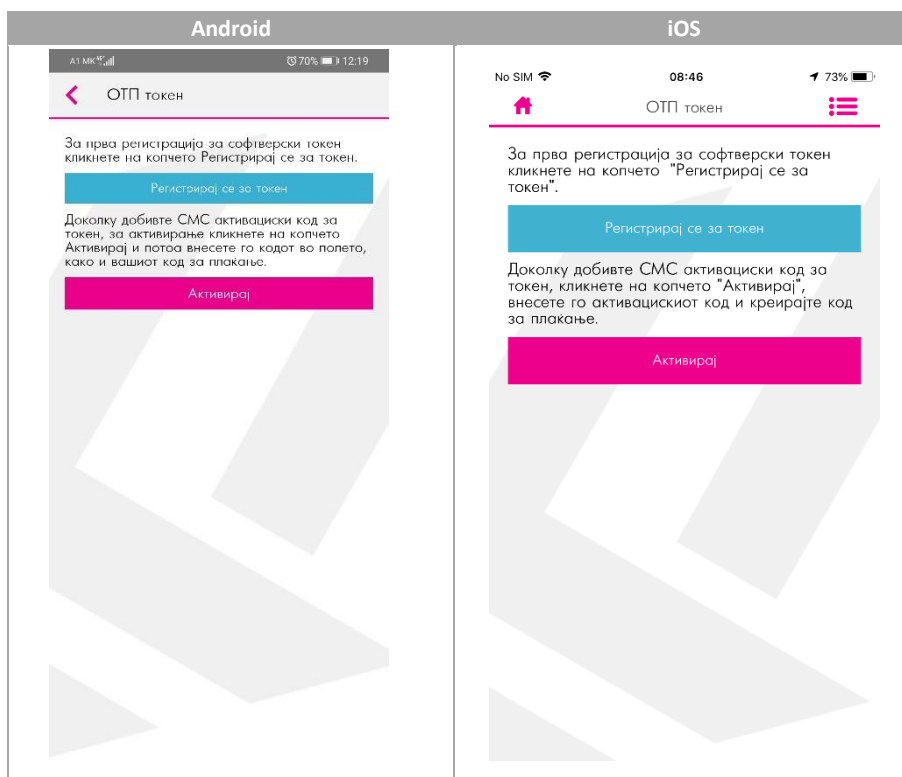
2. Кликате на иконата „Токен“



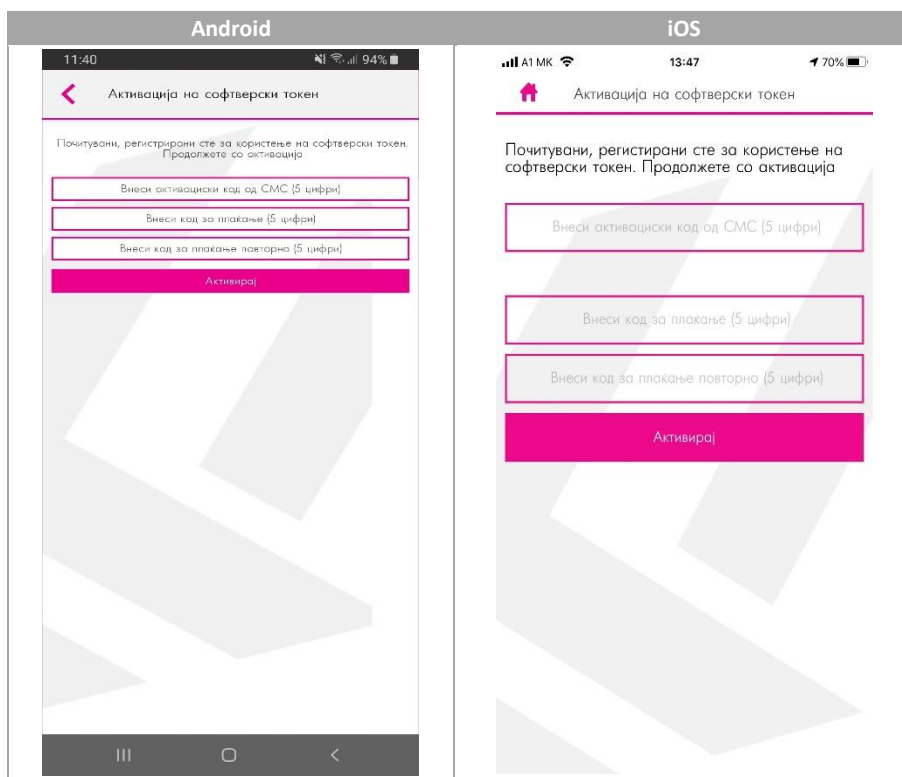
3. Се најавувате на m-banking апликацијата со своите корисничко име и лозинка (или 4 цифрен пин) за i-bank услугите



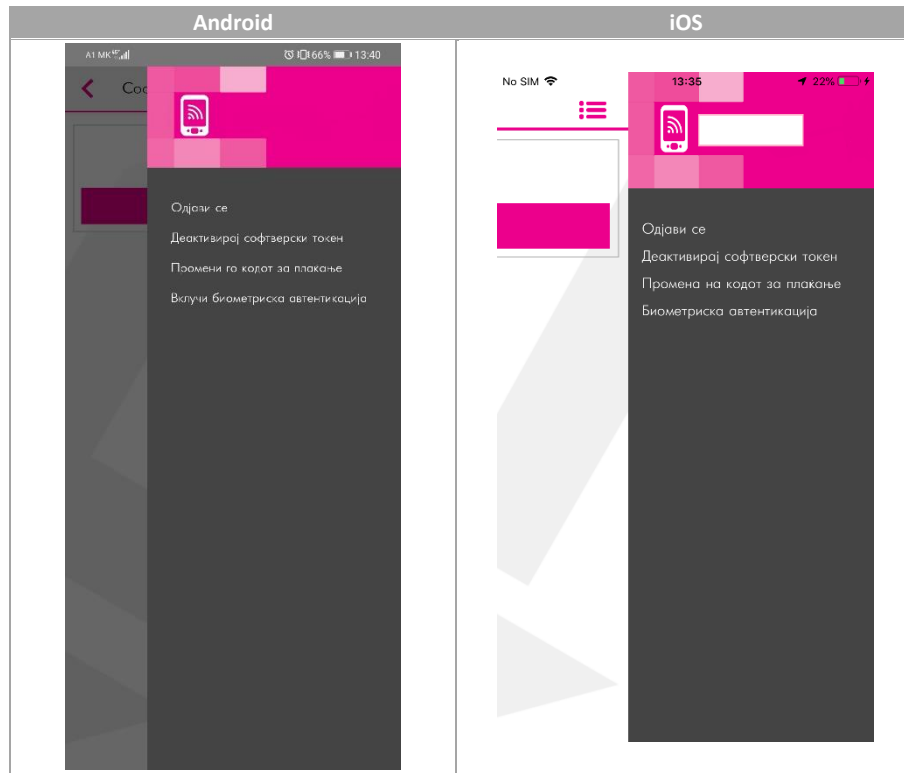
4. По најавата на m-banking апликацијата потребно е да одберете “Регистрирај се за токен” или да го активирате истиот доколку веќе имате добиено активациски код (5 цифрен активациски код пристигнат по СМС порака на телефонскиот број со кој сте регистриран во нашиот систем)



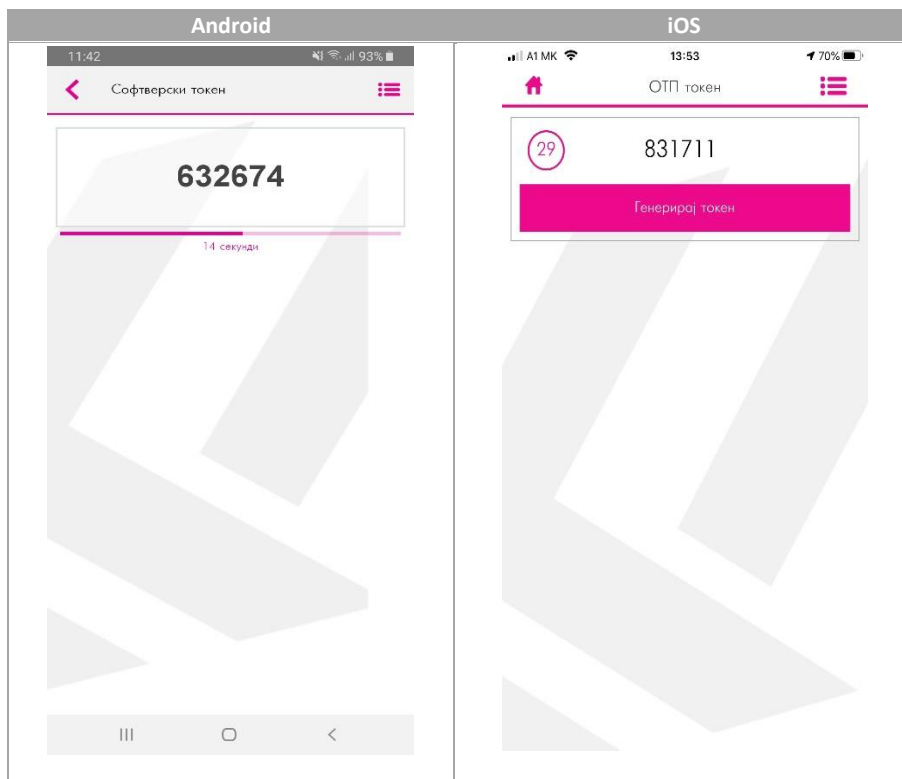
5. Го внесувате **5 цифрениот активациски код кој** ви е пристигнат по СМС порака и потоа го креирате и потврдувате **кодот за плаќање** кој понатаму ќе го користите во m-banking.



6. Дополнително, може да вклучите биометриска автентикација со одбирање на менито во горниот десен агол. На овој екран е потребно да одберете “Вклучи биометриска автентикација” на Андроид оперативен систем или “Биометриска автентикација” доколку користите ИОС оперативен систем. Биометриската автентикација ја вклучувате со внесување на **5 цифрениот активациски код** кој го имате претходно добиено на вашиот мобилен телефон.



7. Се појавува порака Успешно активиран софтверски токен, по што во иднина може да се користи софтверскиот токен за автентикација за плаќања преку e-banking, m-banking, телефонско банкарство и Topsis Pay
8. За плаќања на **e-banking** и **телефонско банкарство**, генерираете лозинка преку иконата „Токен“ и истата мануелно ја внесувате на e-banking за комплетирање на налогот или пак ја соопштувате на агентот во Контакт Центар при телефонско банкарство



9. За плаќања на m-banking одите во иконата m-banking изготвувате налог и го потпишувате со биометриска автентикација (доколку истата е овозможена на мобилниот уред кој го користите) или пак со внес на 5 цифрениот код кој сте го генерирале и ќе го користите за генерирање на отп лозинка за вршење плаќања.

ВАЖНИ НАПОМЕНИ:

- Задолжително поставете лозинка или ПИН или биометрија за пристап до вашиот мобилен уред
- На еден мобилен уред може да биде инсталиран само еден софтверски токен
- Нема потреба од бришење и повторно инсталирање на апликацијата доколку од било која причина го деактивирате софтверскиот токен на вашиот мобилен уред.